

**Муниципальное бюджетное дошкольное образовательное учреждение  
«ДЕТСКИЙ САД №2 «РОДНИЧОК» СТ. НАУРСКАЯ  
НАУРСКОГО МУНИЦИПАЛЬНОГО РАЙОНА»**

**ПРИНЯТО**

Педагогическим советом  
МБДОУ №2 «Родничок» ст. Наурская  
Наурского муниципального района  
(протокол от 30.08.2021 № 1)

**УТВЕРЖДЕНА**

приказом МБДОУ №2 «Родничок»  
ст. Наурская Наурского  
муниципального района  
от 01.09.2021 № 74-од

**ОСНОВНАЯ ОБРАЗОВАТЕЛЬНАЯ ПРОГРАММА  
«Детский сад № 2 «Родничок» ст. Наурская  
Наурского муниципального района»**

**Разработана в соответствии с федеральным государственным  
стандартом дошкольного образования**

ст. Наурская–2021 г.

Основная образовательная программа разработана в соответствии с федеральным государственным образовательным стандартом дошкольного образования (Приказ Министерства образования и науки РФ от 17 октября 2013 г. №1155).

#### Содержание программы:

#### Структура программы - 4

##### I. Целевой раздел - 9

##### 1. Пояснительная записка. - 9

1.1. Цели и задачи реализации Программы - 9

1.2. Принципы и подходы к формированию Программы -12

1.3. Характеристики особенностей развития детей раннего и дошкольного возраста -13

1.4. Характеристика контингента детей с общим недоразвитием речи. -28

##### 2. Планируемые результаты освоения программы -30

##### II. Содержательный раздел программы - 32

##### 1. Описание образовательной деятельности в соответствии с направлениями развития ребенка - 32

1.1. Образовательная область «Физическое развитие» -32

- 1.2. Образовательная область «Социально-коммуникативное развитие» - 47
  - 1.3. Образовательная область «Речевое развитие» - 82
  - 1.4. Образовательная область «Познавательное развитие» - 93
  - 1.5. Образовательная область «Художественно-эстетическое развитие» - 110
  - 1.6. Коррекционная работа. - 124
2. Описание вариативных форм, способов, методов и средств реализации Программы -129

### III. Организационный раздел. -138

1. Материально-техническое обеспечение программы. - 138
2. Обеспечение методическими рекомендациями и средствами обучения и воспитания -145
3. Организация режима пребывания детей в образовательном учреждении - 164
4. Финансовые условия реализации программы -192
5. Кадровые условия реализации программы -196

## Структура программы

### 1.1. Введение

Основная образовательная программа МБДОУ «Детский сад № 2» ст.Наурская Наурского муниципального района разработана в соответствии с основными нормативно-правовыми документами по дошкольному воспитанию:

- Федеральный закон от 29.12.2012 № 273-ФЗ «Об образовании в Российской Федерации»;
- Федеральный государственный образовательный стандарт дошкольного образования (Утвержден приказом Министерства образования и науки Российской Федерации от 17 октября 2013 г. N 1155);
- «Порядок организации и осуществления образовательной деятельности по основным общеобразовательным программам – образовательным программам дошкольного образования» (приказ Министерства образования и науки РФ от 30 августа 2013 года №1014 г. Москва);
- Санитарно-эпидемиологические требования к устройству, содержанию и организации режима работы дошкольных образовательных организаций» (Утверждены постановлением Главного государственного санитарного врача Российской Федерации от 15 мая 2013 года №26 «Об утверждении СанПиН» 2.4.3049-13)

Программа сформирована как программа психолого-педагогической поддержки позитивной социализации и индивидуализации, развития личности детей дошкольного возраста и определяет комплекс основных характеристик дошкольного образования (объем, содержание и планируемые результаты в виде целевых ориентиров дошкольного образования).

### Общие сведения о ДОУ

Полное наименование бюджетного учреждения: бюджетное дошкольное образовательное учреждение Наурского муниципального района «Детский сад № 2 «Родничок» ст.Наурская Наурского муниципального района.

Официальное сокращенное наименование бюджетного учреждения: МБДОУ «Детский сад № 2» ст.Наурская Наурского муниципального района.

Тип – дошкольное образовательное учреждение.

Вид - детский сад.

Место нахождения учреждения: 162134, Чеченская республика, Наурский район, ст. Наурская, ул. Московская 62 а.

Почтовый адрес: 162134, Чеченская республика, Наурский район, ст. Наурская, ул. Московская 62 а.  
Учреждение осуществляет образовательную деятельность по следующему адресу:  
162134, Чеченская республика Наурский район ул. Московская 62 а

**ДОУ осуществляет свою образовательную, правовую, хозяйственную деятельность на основе законодательных нормативных документов:**

- Устав ДОУ;

ГРН 2133537001838 от 08.02.2013;

Лицензия на право осуществления образовательной деятельности №0725 от 19.08.2010г. № 000102.

**1.2. Значимые характеристики, в том числе характеристики особенностей развития детей раннего и дошкольного возраста.**

**Общие сведения о коллективе детей, работников, родителей.**

Основными участниками реализации программы являются: дети дошкольного возраста, родители (законные представители), педагоги.

<b>Возрастная категория</b>	<b>Направленность групп</b>	<b>Количество групп</b>	<b>Количество детей</b>
От 1,5 до 2 лет	Общеразвивающая	2	40
От 2 до 3 лет	Общеразвивающая	2	44
От 3 до 4 лет	Общеразвивающая	1	46
От 4 до 5 лет	Общеразвивающая	1	48
От 5 до 6 лет	Общеразвивающая	1	43
От 6 до 7 лет	Общеразвивающая	1	46
<b>Всего 8 групп – 267детей.</b>			

## Кадровый потенциал

Детский сад полностью укомплектован кадрами. Коллектив ДООУ составляет 62 человека. Воспитательно-образовательную работу осуществляют педагоги: из них воспитателей и специалисты: социальный педагог, инструктор по физической культуре, музыкальный руководитель.

Характеристика кадрового состава		
1. По образованию	высшее педагогическое образование	11 человек
	среднее педагогическое образование	15 человек
2. По стажу	до 5 лет	13
	от 5 до 10 лет	1
	от 10 до 15 лет	6
	свыше 15 лет	6
3. По результатам аттестации	высшая квалификационная категория	3
	первая квалификационная категория	5
	вторая квалификационная категория	2
	не имеют квалификационной категории	16
	соответствие занимаемой должности	16

Средний возраст педагогического коллектива - 36 лет. В учреждении работает более 30% педагогов со стажем работы свыше 15 лет, прошли основные этапы становления детского сада, являются инициаторами инноваций в ДООУ.

Наши педагоги награждены:

- нагрудной знак «За многолетний добросовестный труд» - 1 педагог;
- награждены Почетной грамотой Министерства образования- 3 педагога;

- Почетной грамотой Главы администрации Наурского района - 6 педагогов;
- Почетной грамотой начальника МУ УДО - 7 педагогов.

Отличительной особенностью ДОУ является стабильность педагогических кадров и обслуживающего персонала.

Все педагоги своевременно проходят КПК, более 50% педагогов владеют навыками пользователя ПК, освоив компьютер самостоятельно. А также повышают свой профессиональный уровень через посещения методических объединений, прохождение процедуры аттестации, самообразование, семинары педагогов, что способствует повышению профессионального мастерства, положительно влияет на развитие ДОУ.

### Социальный статус родителей

Социальными заказчиками деятельности учреждения являются в первую очередь родители воспитанников. Поэтому коллектив ДОУ пытается создать доброжелательную, психологически комфортную атмосферу, в основе которой лежит определенная система взаимодействия с родителями, взаимопонимание и сотрудничество.

		2015-2016
	Количество детей	267
Особенности семьи	Полные семьи	203
	Одинокие	26
	В разводе	36
	Вдовы	1
	Опекуны	-
	многодетные	176
Жилищные условия	Имеют собственное жилье	117
	Живут с родителями	3
	снимают	10

Образование	высшее	76
	н/высшее	2
	среднее	20
	с/спец.	160
	н/среднее	3
Социальный состав	интеллигенция	25
	рабочие	77
	служащие	117
	домохозяйки	2
	предприниматели	7



# 1. ЦЕЛЕВОЙ РАЗДЕЛ ОБРАЗОВАТЕЛЬНОЙ ПРОГРАММЫ.

## 1. Пояснительная записка.

### 1.1. Цели и задачи реализации программы.

**Цель программы:** позитивная социализация и всестороннее развитие ребенка раннего и дошкольного возраста в адекватных его возрасту детских видах деятельности.

**Задачи:**

- 1) охрана и укрепление физического и психического здоровья детей, в том числе их эмоционального благополучия;
- 2) обеспечение равных возможностей для полноценного развития каждого ребёнка в период дошкольного детства независимо от места проживания, пола, нации, языка, социального статуса, психофизиологических и других особенностей (в том числе ограниченных возможностей здоровья);
- 3) обеспечение преемственности целей, задач и содержания образования, реализуемых в рамках образовательных программ различных уровней (далее – преемственность основных образовательных программ дошкольного и начального общего образования);
- 4) создание благоприятных условий развития детей в соответствии с их возрастными и индивидуальными особенностями и склонностями, развитие способностей и творческого потенциала каждого ребёнка как субъекта отношений с самим собой, другими детьми, взрослыми и миром;
- 5) объединение обучения и воспитания в целостный образовательный процесс на основе духовно-нравственных и социокультурных ценностей и принятых в обществе правил и норм поведения в интересах человека, семьи, общества, формирование ценностных ориентаций средствами традиционной культуры родного края через приобщение их к истории народа, родного края, города, знакомство с прошлым и настоящим; становление у дошкольников научно – познавательного, эмоционально – нравственного, практически – деятельного отношения к окружающей среде и к своему народу на основе единства чувственного и эмоционального познания природного и социального окружения;

- 6) формирование общей культуры личности детей, в том числе ценностей здорового образа жизни, развитие их социальных, нравственных, эстетических, интеллектуальных, физических качеств, инициативности, самостоятельности и ответственности ребёнка, формирование предпосылок учебной деятельности;
- 7) обеспечение вариативности и разнообразия содержания Программы организационных форм дошкольного образования, возможности формирования Программ различной направленности с учётом образовательных потребностей, способностей и состояния здоровья детей;
- 8) формирование социокультурной среды, соответствующей возрастным, индивидуальным, психологическим и физиологическим особенностям детей;
- 9) обеспечение психолого-педагогической поддержки семьи и повышение компетентности родителей (законных представителей) в вопросах развития и образования, охраны и укрепления здоровья детей.

### **Основные задачи образовательных областей:**

#### *Социально – коммуникативное развитие*

- 1) Присвоение норм и ценностей, принятых в обществе, включая моральные и нравственные ценности.
- 2) Развитие общения и взаимодействия ребёнка со взрослыми и сверстниками.
- 3) Становление самостоятельности, целенаправленности и саморегуляции собственных действий.
- 4) Развитие социального и эмоционального интеллекта, эмоциональной отзывчивости, сопереживания.
- 5) Формирование готовности к совместной деятельности.
- 6) Формирование чувства любви к Родине на основе изучения национальных культурных традиций.
  
- 7) Воспитание у ребенка любви и привязанности к семье, родному дому, детскому саду, родной улице, селу
- 8) Формирование уважительного отношения и чувства принадлежности к своей семье и сообществу детей и взрослых в организации.
- 9) Формирование позитивных установок к различным видам труда и творчества.
- 10) Формирование основ безопасности в быту, социуме, природе.

#### *Познавательное развитие*

- 1) Развитие интересов детей, любознательности и познавательной мотивации.
- 2) Формирование познавательных действий, становление сознания.

- 3) Развитие воображения и творческой активности.
- 4) Формирование первичных представлений о себе, других людях, объектах окружающего мира, их свойствах и отношениях (форме, цвете, размере, материале, звучании, ритме, тепе, количестве, числе, части и целом, пространстве и времени, движении и покое, причинах и следствиях и др.),
- 5) Формирование первичных представлений о малой родине и Отечестве, представлений о социокультурных ценностях нашего народа, об отечественных традициях и праздниках, о планете Земля как общем доме людей, об особенностях природы, многообразии стран и народов мира, формирование экологических и краеведческих знаний; системно и углубленно познакомить юных воспитанников с историей и культурой родного города; формировать чувство любви к Родине на основе изучения национальных культурных традиций.

#### *Речевое развитие*

- 1) Владение речью как средством общения.
- 2) Обогащение активного словаря.
- 3) Развитие связной, грамматически правильной диалогической и монологической речи.
- 4) Развитие речевого творчества.
- 5) Развитие звуковой и интонационной культуры речи, фонематического слуха.
- 6) Знакомство с книжной культурой, детской литературой, понимание на слух текстов различных жанров детской литературы.
- 7) Формирование звуковой аналитико – синтетической активности как предпосылки обучения грамоте.

#### *Художественно - эстетическое развитие*

- 1) Развитие предпосылок ценностно – смыслового восприятия и понимания произведений искусства (словесного, музыкального, изобразительного), мира природы.
- 2) Становление эстетического отношения к окружающему миру.
- 3) Формирование элементарных представлений о видах искусства.
- 4) Восприятие музыки, художественной литературы, фольклора.

- 5) Стимулирование сопереживания персонажам художественных произведений.
- 6) Реализация самостоятельной творческой деятельности детей (изобразительной, конструктивно-модельной, музыкальной и др.).

#### *Физическое развитие*

- 1) Развитие физических качеств.
  - 2) Правильное формирование опорно – двигательной системы организма, развитие равновесия, координации движений, крупной и мелкой моторики.
  - 3) Правильное выполнение основных движений.
  - 4) Формирование начальных представлений о некоторых видах спорта.
  - 5) Овладение подвижными играми с правилами.
- 1) Становление целенаправленности и саморегуляции в двигательной сфере.
  - 2) Овладение элементарными нормами и правилами здорового образа жизни.

### **1.2. Принципы и подходы к формированию Программы**

- 1) Принцип развивающего образования, в соответствии с которым главной целью дошкольного образования является развитие ребенка.
- 2) Принцип научной обоснованности и практической применимости.
- 3) Принцип интеграции содержания дошкольного образования в соответствии с возрастными возможностями и особенностями детей, спецификой и возможностями образовательных областей.
- 4) Комплексно-тематический принцип построения образовательного процесса.

### 1.3. Характеристики особенностей развития детей раннего и дошкольного возраста

#### *Возрастная характеристика детей 1-2 лет*

Постепенно совершенствуется ходьба, исчезает шаркающая походка. В подвижных играх и на музыкальных занятиях дети делают боковые шаги, медленно кружатся на месте. В простых подвижных играх и плясках дети начинают координировать свои движения.

На втором году из отдельных действий складываются элементы, основа деятельности, свойственной дошкольному детству: предметная с характерным для нее сенсорным уклоном, конструктивная и сюжетно-ролевая игра (последнюю на втором году можно считать лишь отобразительной).

Интенсивно формируется речь, понимание речи окружающих опережает умение говорить. Дети усваивают названия предметов, действий, обозначения некоторых качеств и состояний. Важным приобретением речи и мышления является формирующаяся на втором году жизни способность обобщения. Активный словарь на протяжении года увеличивается неравномерно. К полутора годам он равен примерно 20-30 словам. После 1 года 8-10 месяцев происходит скачок, развивается активно используемый словарь. В нем много глаголов и существительных, встречаются простые прилагательные и наречия (тут, там, туда и т.д.), а также предлоги.

Совершенствуется самостоятельность детей в предметно-игровой деятельности и самообслуживании. Малыш овладевает умением самостоятельно есть любую пищу, умываться и мыть руки, приобретает навыки опрятности.

Расширяется ориентировка в ближайшем окружении. Знание того, как называются части помещения группы (мебель, одежда, посуда), помогает ребенку выполнять несложные (из одного, а к концу года из 2-3 действий) поручения взрослых, постепенно он привыкает соблюдать элементарные правила поведения, обозначаемые словами «можно», «нельзя», «нужно». Общение со взрослым носит деловой, объектно-направленный характер.

На втором году закрепляется и углубляется потребность общения со взрослым по самым разным поводам. При этом к двум годам дети постепенно переходят от языка жестов, мимики, выразительных звукосочетаний к выражению просьб, желаний, предложений с помощью слов и коротких фраз. Так речь становится основным средством общения со взрослым, хотя в этом возрасте ребенок охотно говорит только с близкими, хорошо знакомыми ему людьми.

На втором году жизни у детей сохраняется и развивается тип эмоционального взаимодействия. Однако опыт взаимодействия у детей невелик и основа его еще не сформирована.

### *Возрастная характеристика детей 2-3 лет*

#### Физическое развитие

Дети владеют основными жизненно важными *движениями* (ходьба, бег, лазание, действия с предметами), сидят на корточках, прыгивают с нижней ступеньки.

#### Социально-личностное развитие

У 2 летних детей наблюдается устойчивое *эмоциональное состояние*. Для них характерны яркие эмоциональные реакции, связанные с непосредственными желаниями ребенка. Проявления агрессии бывают редко, проявляется эмоциональный механизм сопереживания, сочувствия, радости. Все дети называют себя по имени, употребляют местоимение «я» и дают себе первичную самооценку – «я хороший», «я сам». Для детей 3-х летнего возраста характерна неосознанность мотивов, импульсивность и зависимость чувств и желаний от ситуации. Дети легко заражаются эмоциональным состоянием сверстников. Однако в этом возрасте начинает складываться и произвольность поведения. У детей к 3 годам появляются чувство гордости и стыда, начинают формироваться элементы сознания, связанные с идентификацией с именем и полом. Ранний возраст завершается кризисом 3-х лет. Кризис часто сопровождается рядом отрицательных проявлений: упрямство, негативизм, нарушение общения со взрослыми и др.

Игра носит процессуальный характер, главное в ней - действия. Дети уже спокойно играют рядом с другими детьми, но моменты общей игры кратковременны. Они совершаются с игровыми предметами, приближенными к реальности. Появляются действия с предметами - заместителями. Для детей 3х летнего возраста игра рядом. В игре дети выполняют отдельные игровые действия, носящие условный характер. Роль осуществляется фактически, но не называется. Сюжет игры - цепочка из 2х действий; воображаемую ситуацию удерживает взрослый.

#### Познавательное-речевое развитие

В ходе совместной со взрослыми предметной деятельности продолжает развиваться понимание *речи*. Слово отделяется от ситуации и приобретает самостоятельное значение. Возрастает количество понимаемых слов. Интенсивно развивается активная речь детей. К 3-м годам они осваивают основные грамматические структуры,

пытаются строить простые предложения, в разговоре со взрослым используют практически все части речи. Активный словарь достигает 1000-1500 слов. К концу 3-го года жизни речь становится средством общения ребенка со сверстниками, дети воспринимают все звуки родного языка, но произносят их с большими искажениями.

В сфере *познавательного развития* восприятие окружающего мира - чувственное - имеет для детей решающее значение. Они воспринимают мир всеми органами чувств, но воспринимают целостные вещи, а не отдельные сенсорные свойства. Возникает взаимодействие в работе разных органов чувств. Зрение и осязание начинают взаимодействовать при восприятии формы, величины и пространственных отношений. Слух и речедвигательные системы начинают взаимодействовать при восприятии и различении речи. Постепенно учитывается острота зрения и возрастает способность к различению цветов. *Внимание* детей непроизвольно. Ребенок просто не понимает, что значит заставить себя быть внимательным, т.е. произвольно направлять и удерживать свое внимание на каком-либо объекте. Устойчивость внимания ребенка зависит от его интереса к объекту. Направить на что-либо внимание ребенка путем словесного указания - очень трудно. Детям сложно немедленно выполнять просьбы. Объем внимания ребенка очень невелик - один предмет.

*Память* проявляется главным образом в узнавании воспринимающихся ранее вещей и событий. Преднамеренного запоминания нет, но при этом запоминаю то, что им понравилось, что они с интересом слушали или наблюдали. Ребенок запоминает то, что запомнилось само. Основной формой мышления становится наглядно-действенное мышление.

#### Художественно-эстетическое развитие

В этом возрасте наиболее доступными видами *изобразительной деятельности* является рисование и лепка. Ребенок уже способен сформулировать намерение изобразить какой-либо предмет. Но, естественно, сначала у него ничего не получается: рука не слушается. Основные изображения: линии, штрихи, округлые предметы. Типичным является изображение человека в виде «голова, нога» - и отходящих от нее линий.

В *музыкальной деятельности* у ребенка возникает интерес и желание слушать музыку, выполнять простейшие музыкально-ритмические и танцевальные движения. Ребенок вместе с взрослым способен подпевать элементарные музыкальные фразы.

#### *Возрастная характеристика, контингента детей 3-4 лет.*

#### Физическое развитие

3-хлетний ребенок владеет основными жизненно важными *движениями* (ходьба, бег, лазание, действия с предметами). Возникает интерес к определению соответствия движений образцу. Дети испытывают свои силы в более сложных видах деятельности, но вместе с тем им свойственно неумение соизмерять свои силы со своими возможностями.

*Моторика* выполнения движений характеризуется более или менее точным воспроизведением структуры движения, его фаз, направления и т.д. К 4-м годам ребенок может без остановки пройти по гимнастической скамейке, руки в стороны; ударять мяч об пол и ловить его двумя руками (3 раза подряд); перекладывать по одному мелкие предметы (пуговицы, горошины и т.п. – всего 20 шт.) с поверхности стола в небольшую коробку (правой рукой).

Начинает развиваться самооценка при выполнении физических упражнений, при этом дети ориентируются в значительной мере на оценку воспитателя.

3-4-х летний ребенок владеет: элементарными *гигиеническими навыками* самообслуживания (самостоятельно и правильно моет руки с мылом после прогулки, игр, туалета; аккуратно пользуется туалетом: туалетной бумагой, не забывает спускать воду из бачка для слива; при приеме пищи пользуется ложкой, салфеткой), умеет пользоваться носовым платком; может самостоятельно устранить беспорядок в одежде, причёске, пользуясь зеркалом, расческой.

Социально-личностное развитие

К трем годам ребенок достигает определенного уровня социальной компетентности: он проявляет интерес к другому человеку, испытывает доверие к нему, стремится к общению и *взаимодействию* со взрослыми и сверстниками.

У ребенка возникают личные симпатии, которые проявляются в желании поделиться игрушкой, оказать помощь, утешить. Ребенок испытывает повышенную потребность в эмоциональном контакте со взрослыми, ярко выражает свои чувства - радость, огорчение, страх, удивление, удовольствие и др. Для налаживания контактов с другими людьми использует речевые и неречевые (взгляды, мимика, жесты, выразительные позы и движения) способы общения. Осознает свою половую принадлежность («Я мальчик», «Я девочка»). Фундаментальная характеристика ребенка трех лет - *самостоятельность* («Я сам», «Я могу»). Он активно заявляет о своем желании быть, как взрослые (самому есть, одеваться), включаться в настоящие дела (мыть посуду, стирать, делать покупки и т.п.).»



Взаимодействие и общение детей четвертого года жизни имеют поверхностный характер, отличаются ситуативностью, неустойчивостью, кратковременностью, чаще всего инициируются взрослым.

Для детей 3х летнего возраста характерна *игра* рядом. В игре дети выполняют отдельные игровые действия, носящие условный характер. Роль осуществляется фактически, но не называется. Сюжет игры - цепочка из 2х действий; воображаемую ситуацию удерживает взрослый. К 4м годам дети могут объединяться по 2-3 человека, для разыгрывания простейших сюжетно-ролевых игр. Игровые действия взаимосвязаны, имеют четкий ролевой характер. Роль называется, по ходу игры дети могут менять роль. Игровая цепочка состоит из 3-4 взаимосвязанных действий. Дети самостоятельно удерживают воображаемую ситуацию.

Познавательное-речевое развитие

*Общение* ребенка в этом возрасте ситуативно, инициируется взрослым, неустойчиво, кратковременно. Осознает свою половую принадлежность. Возникает новая форма общения со взрослым – *общение на познавательные темы*, которое сначала включено в совместную со взрослым познавательную деятельность.

Уникальность *речевого развития* детей в этом возрасте состоит в том, что в этот период ребенок обладает повышенной чувствительностью к языку, его звуковой и смысловой стороне. В младшем дошкольном возрасте осуществляется переход от исключительного господства ситуативной (понятной только в конкретной обстановке) речи к использованию и ситуативной, и контекстной (свободной от наглядной ситуации) речи. Овладение родным языком характеризуется использованием основных грамматических категорий (согласование, употребление их по числу, времени и т.д., хотя отдельные ошибки допускаются) и словаря разговорной речи. Возможны дефекты звукопроизношения.

В развитии *познавательной сферы* расширяются и качественно изменяются способы и средства ориентировки ребенка в окружающей обстановке. Ребенок активно использует по назначению некоторые бытовые предметы, игрушки, предметы-заместители и словесные обозначения объектов в быту, игре, общении. Формируются качественно новые свойства сенсорных процессов: ощущение и восприятие. В практической деятельности ребенок учитывает свойства предметов и их назначение: знает название 3-4 цветов и 2-3 форм; может выбрать из 3-х предметов разных по величине «самый большой». Рассматривая новые предметы (растения, камни и т.п.) ребенок не ограничивается простым зрительным ознакомлением, а переходит к осязательному, слуховому и обонятельному восприятию. Важную роль начинают играть образы памяти. Память и внимание ребенка носит

непроизвольный, пассивный характер. По просьбе взрослого ребенок может запомнить не менее 2-3 слов и 5-6 названий предметов. К 4-м годам способен запомнить значительные отрывки из любимых произведений.. Рассматривая объекты, ребенок выделяет один, наиболее яркий признак предмета, и ориентируясь на него, оценивает предмет в целом. Его интересуют результаты действия, а сам процесс достижения еще не умеет проследивать.

*Конструктивная деятельность* в 3-4 года ограничивается возведением несложных построек по образцу (из 2-3 частей) и по замыслу. Ребенок может заниматься, не отрываясь, увлекательной для него деятельностью в течение 5 минут.

Художественно-эстетическое развитие

Ребенок с удовольствием знакомится с элементарными средствами выразительности (цвет, звук, форма, движения, жесты), проявляется интерес к произведениям народного и классического искусства, к литературе (стихи, песенки, потешки), к исполнению и слушанию музыкальных произведений.

*Изобразительная деятельность* ребенка зависит от его представлений о предмете. В 3-4 года они только начинают формироваться. Графические образы бедны, предметны, схематичны. У одних дошкольников в изображении отсутствуют детали, у других рисунки могут быть более детализированы. Замысел меняется по ходу изображения. Дети уже могут использовать цвет. Большое значение для развития моторики в этом возрасте имеет *лепка*. Ребенок может вылепить под руководством взрослого простые предметы. В 3-4 года из-за недостаточного развития мелких мышц руки, дети не работают с ножницами, апплицируют из готовых геометрических фигур. Ребенок способен выкладывать и наклеивать элементы декоративного узора и предметного схематичного изображения из 2-4 основных частей.

В *музыкально-ритмической деятельности* ребенок 3-4 лет испытывает желание слушать музыку и производить естественные движения под звучащую музыку. К 4 годам овладевает элементарными певческими навыками несложных музыкальных произведений. Ребенок хорошо перевоплощается в образ зайчика, медведя, лисы, петушка и т.п. в движениях, особенно под плясовую мелодию. Приобретает элементарные навыки подыгрывания на детских ударных музыкальных инструментах (барабан, металлофон). Закладываются основы для развития музыкально-ритмических и художественных способностей.

### *Возрастная характеристика, контингента детей 4-5 лет*

К пяти годам складывается «психологический портрет» личности, в котором важная роль принадлежит компетентности, в особенности интеллектуальной (это возраст «почемучек»), а также креативности.

#### **Физическое развитие**

В этом возрасте продолжается рост всех органов и систем, сохраняется потребность в *движении*. Двигательная активность становится целенаправленной, отвечает индивидуальному опыту и интересу, движения становятся осмысленными, мотивированными и управляемыми. Сохраняется высокая эмоциональная значимость процесса деятельности для ребенка, неспособность завершить ее по первому требованию. Появляется способность к регуляции двигательной активности. У детей появляется интерес к познанию себя, своего тела, его строения, возможностей. У детей возникает потребность действовать совместно, быстро, ловко, в едином для всех детей темпе; соблюдать определенные интервалы во время передвижения в разных построениях, быть ведущим. Уровень функциональных возможностей повышается.

Позитивные изменения наблюдаются в развитии *моторики*. Дошкольники лучше удерживают равновесие перешагивая через небольшие преграды., нанизывает бусины (20 шт.) средней величины (или пуговицы) на толстую леску.

В 4-5 лет у детей совершенствуются *культурно-гигиенические навыки* (хорошо освоен алгоритм умывания, одевания, приема пищи): они аккуратны во время еды, умеют правильно надевать обувь, убирают на место свою одежду, игрушки, книги. В элементарном самообслуживании (одевание, раздевание, умывание и др.) проявляется самостоятельность ребенка.

#### **Социально-личностное развитие**

К 5 годам у детей возрастает интерес и потребность в *общении*, особенно со сверстниками, осознание своего положения среди них. Ребенок приобретает способы взаимодействия с другими людьми. Использует речь и другие средства общения для удовлетворения разнообразных потребностей. Лучше ориентируется в человеческих отношениях: способен заметить эмоциональное состояние близкого взрослого, сверстника, проявить внимание и сочувствие. У детей формируется потребность в уважении со стороны взрослого, для них оказывается чрезвычайно важной его похвала. Это приводит к их повышенной обидчивости на замечания. Повышенная

обидчивость представляет собой возрастной феномен. Совершенствуется умение пользоваться установленными формами вежливого обращения.

*В игровой деятельности* появляются ролевые взаимодействия. Они указывают на то, что дошкольники начинают отделять себя от принятой роли. В процессе игры роли могут меняться. В этом возрасте начинают появляться постоянные партнеры по игре. В общую игру может вовлекаться от двух до пяти детей, а продолжительность совместных игр составляет в среднем 15-20 мин.

Ребенок начинает регулировать свое поведение в соответствии с принятыми в обществе нормами; умеет довести начатое дело до конца (соорудить конструкцию, убрать игрушки, правила игры и т. п.) - проявление произвольности. У детей начинает формироваться способность контролировать свои эмоции в движении, чему способствует освоение ими языка эмоций (гаммы переживаний, настроений). Эмоциональность пятилетнего ребенка отличается многообразием способов выражения своих чувств: радости, грусти, огорчения, удовольствия. Ребенок способен проявить сочувствие, сопереживание, которое лежит в основе нравственных поступков.

К 5-ти годам в элементарном выполнении отдельных поручений (дежурство по столовой, уход за растениями и животными) проявляется самостоятельность.

Познавательное-речевое развитие

Изменяется содержание *общения* ребенка и взрослого. Оно выходит за пределы конкретной ситуации, в которой оказывается ребенок. Ведущим становится познавательный мотив. Информация, которую ребенок получает в процессе общения, может быть сложной и трудной для понимания, но она вызывает интерес.

*В речевом развитии* детей 4-5 лет улучшается произношение звуков (кроме сонорных) и дикция. Речь становится предметом активности детей. Они удачно имитируют голоса животных, интонационно выделяют речь тех или иных персонажей. Интерес вызывают ритмическая структура речи, рифмы. Развивается грамматическая сторона речи. Дети занимаются словотворчеством на основе грамматических правил. Речь детей при взаимодействии друг с другом носит ситуативный характер, а при общении со взрослым становится внеситуативной.

*В познавательном развитии* 4-5 летних детей характерна высокая мыслительная активность. 5-ти летние «почемучки» интересуются причинно-следственными связями в разных сферах жизни (изменения в живой и неживой природе, происхождение человека), профессиональной деятельностью взрослых и др., то есть начинает

формироваться представление о различных сторонах окружающего мира. К 5-ти годам более развитым становится восприятие. Дети оказываются способными назвать форму на которую похож тот или иной предмет. Они могут вычленять в сложных объектах простые формы и из простых форм воссоздавать сложные объекты. Дети способны упорядочить группы предметов по сенсорному признаку – величине, цвету; выделить такие параметры, как высота, длина и ширина. Совершенствуется ориентация в пространстве. Возрастает объем памяти. Дети запоминают до 7-8 названий предметов. Начинает складываться произвольное запоминание: дети способны принять задачу на запоминание, помнят поручения взрослых, могут выучить небольшое стихотворение и т.д. Начинает развиваться образное мышление. Дети оказываются способными использовать простые схематизированные изображения для решения несложных задач. Увеличивается устойчивость внимания. Ребенку оказывается доступной сосредоточенная деятельность в течение 15-20 минут. Усложняется *конструирование*. Постройки могут включать 5-6 деталей. Формируются навыки конструирования по собственному замыслу, а также планирование последовательности действий.

Художественно-эстетическое развитие

На пятом году жизни ребенок осознаннее воспринимает произведения художественно-изобразительно-музыкального творчества, легко устанавливает простые причинные связи в сюжете, композиции и т.п., эмоционально откликается на отраженные в произведении искусства действия, поступки, события, соотносит увиденное со своими представлениями о красивом, радостном, печальном, злом и т.д. У ребенка появляется желание делиться своими впечатлениями от встреч с искусством, со взрослыми и сверстниками. Продолжает развиваться воображение. Формируются такие его особенности, как оригинальность и произвольность. Дети могут самостоятельно придумать небольшую сказку на заданную тему.

Значительное развитие получает *изобразительная деятельность*. *Рисунки* становятся предметным и детализированным. В этом возрасте дети рисуют предметы прямоугольной, овальной формы, простые изображения животных. Дети могут своевременно насыщать ворс кисти краской, промывать по окончании работы. Графическое изображение человека характеризуется наличием туловища, глаз, рта, носа, волос, иногда одежды и ее деталей. Дети могут *вырезать* ножницами по прямой, диагонали, к 5 годам овладевают приемами вырезывания предметов круглой и овальной формы. *Лепят* предметы круглой, овальной, цилиндрической формы, простейших животных, рыб, птиц.

К 5-ти годам ребенок выполняет элементарные танцевальные движения (пружинка, подскоки, кружение и т.д.). Может петь протяжно, при этом вместе начинать и заканчивать пение. Развитию исполнительской деятельности способствует доминирование в данном возрасте продуктивной мотивации (спеть песню, станцевать танец, сыграть на инструменте). Дети делают первые попытки творчества.

### *Возрастная характеристика, контингента детей 5-6 лет*

#### Физическое развитие

Продолжается процесс окостенения скелета ребенка. Дошкольник более совершенно овладевает различными видами *движений*. Тело приобретает заметную устойчивость. Дети к 6 годам уже могут совершать пешие прогулки, но на небольшие расстояния. Шестилетние дети значительно точнее выбирают движения, которые им надо выполнить. У них обычно отсутствуют лишние движения, которые наблюдаются у детей 3-5 лет. В период с 5 до 6 лет ребенок постепенно начинает адекватно оценивать результаты своего участия в играх соревновательного характера. Удовлетворение полученным результатом к 6 годам начинает доставлять ребенку радость, способствует эмоциональному благополучию и поддерживает положительное отношение к себе («я хороший, ловкий» и т.д.). Уже начинают наблюдаться различия в движениях мальчиков и девочек (у мальчиков - более прерывистые, у девочек – мягкие, плавные).

К 6 годам совершенствуется развитие мелкой *моторики* пальцев рук. Некоторые дети могут продеть шнурок в ботинок и завязать бантиком.

В старшем возрасте продолжают совершенствоваться *культурно-гигиенические навыки*: умеет одеться в соответствии с условиями погоды, выполняет основные правила личной гигиены, соблюдает правила приема пищи, проявляет навыки самостоятельности. Полезные привычки способствуют усвоению основ здорового образа жизни.

#### Познавательное-речевое развитие

*Общение* детей выражается в свободном диалоге со сверстниками и взрослыми, выражении своих чувств и намерений с помощью речевых и неречевых (жестовых, мимических, пантомимических) средств.

Продолжает совершенствоваться *речь*, в том числе ее звуковая сторона. Дети могут правильно воспроизводить шипящие, свистящие и сонорные звуки. Развивается фонематический слух, интонационная выразительность речи

при чтении стихов в сюжетно-ролевой игре и в повседневной жизни. Совершенствуется грамматический строй речи. Дети используют все части речи, активно занимаются словотворчеством. Богаче становится лексика: активно используются синонимы и антонимы. Развивается связная речь: дети могут пересказывать, рассказывать по картинке, передавая не только главное, но и детали.

В *познавательной деятельности* продолжает совершенствоваться восприятие цвета, формы и величины, строения предметов; представления детей систематизируются. Дети называют не только основные цвета и их оттенки, но и промежуточные цветовые оттенки; форму прямоугольников, овалов, треугольников. К 6-ти годам дети легко выстраивают в ряд – по возрастанию или убыванию – до десяти предметов разных по величине. Однако дошкольники испытывают трудности при анализе пространственного положения объектов, если сталкиваются с несоответствием формы и их пространственного расположения. В старшем дошкольном возрасте продолжает развиваться образное мышление. Дети способны не только решить задачу в наглядном плане, но и совершить преобразования объекта. Продолжают совершенствоваться обобщения, что является основой словесно-логического мышления. 5-6 лет - это возраст творческого воображения. Дети самостоятельно могут сочинить оригинальные правдоподобные истории. Наблюдается переход от произвольного к произвольному вниманию.

*Конструирование* характеризуется умением анализировать условия, в которых протекает эта деятельность. Дети используют и называют различные детали деревянного конструктора. Могут заменять детали постройки в зависимости от имеющегося материала. Овладевают обобщенным способом обследования образца. Конструктивная деятельность может осуществляться на основе схемы, по замыслу и по условиям. Дети могут конструировать из бумаги, складывая ее в несколько раз (2,4,6 сгибов); из природного материала.

*Социально-личностное развитие*

Дети проявляют высокую познавательную активность. Ребенок нуждается в содержательных контактах со сверстниками. Их речевые контакты становятся все более длительными и активными. Дети самостоятельно объединяются в небольшие группы на основе взаимных симпатий. В этом возрасте дети имеют дифференцированное представление о своей гендерной принадлежности по существенным признакам (женские и мужские качества, особенности проявления чувств).

Ярко проявляет интерес к игре.

*В игровой деятельности* дети шестого года жизни уже могут распределять роли до начала игры и строят свое поведение, придерживаясь роли. Игровое взаимодействие сопровождается речью, соответствующей и по содержанию, и интонационно взятой роли. Речь, сопровождающая реальные отношения детей, отличается от ролевой речи. При распределении ролей могут возникать конфликты, связанные с субординацией ролевого поведения. Наблюдается организация игрового пространства, в котором выделяются смысловой «центр» и «периферия». В игре дети часто пытаются контролировать друг друга - указывают, как должен вести себя тот или иной персонаж.

Ребенок пытается сравнивать ярко выраженные эмоциональные состояния, видеть проявления эмоционального состояния в выражениях, жестах, интонации голоса. Проявляет интерес к поступкам сверстников.

*В трудовой деятельности* освоенные ранее виды детского труда выполняются качественно, быстро, осознанно. Активно развиваются планирование и само оценивание трудовой деятельности.

Художественно-эстетическое развитие

*В изобразительной деятельности* 5-6 летний ребенок свободно может изображать предметы круглой, овальной, прямоугольной формы, состоящих из частей разной формы и соединений разных линий. Расширяются представления о цвете (знают основные цвета и оттенки, самостоятельно может приготовить розовый и голубой цвет). Старший возраст – это возраст активного *рисования*. Рисунки могут быть самыми разнообразными по содержанию: это жизненные впечатления детей, иллюстрации к фильмам и книгам, воображаемые ситуации. Обычно рисунки представляют собой схематичные изображения различных объектов, но могут отличаться оригинальностью композиционного решения. Изображение человека становится более детализированным и пропорциональным. По рисунку можно судить о половой принадлежности и эмоциональном состоянии изображенного человека. Рисунки отдельных детей отличаются оригинальностью, креативностью. В *легке* детям не представляется трудности создать более сложное по форме изображение. Дети успешно справляются с вырезыванием предметов прямоугольной и круглой формы разных пропорций.

Старших дошкольников отличает яркая эмоциональная реакция на *музыку*. Появляется интонационно-мелодическая ориентация музыкального восприятия. Дошкольники могут петь без напряжения, плавно, отчетливо произнося слова; свободно выполняют танцевальные движения: полуприседания с выставлением ноги



на пятку, поочередное выбрасывание ног вперед в прыжке и т.д. Могут импровизировать, сочинять мелодию на заданную тему. Формируются первоначальные представления о жанрах и видах музыки.

### *Возрастная характеристика, контингента детей 6-7 лет*

#### Физическое развитие

К 7 годам скелет ребенка становится более крепким, поэтому он может выполнять различные *движения*, которые требуют гибкости, упругости, силы. Его тело приобретает заметную устойчивость, чему способствует усиленный рост ног. Ноги и руки становятся более выносливыми, ловкими, подвижными. В этом возрасте дети уже могут совершать довольно длительные прогулки, долго бегать, выполнять сложные физические упражнения.

У семилетних детей отсутствуют лишние движения. Ребята уже самостоятельно, без специальных указаний взрослого, могут выполнить ряд движений в определенной последовательности, контролируя их, изменяя (произвольная регуляция движений).

Ребенок уже способен достаточно адекватно оценивать результаты своего участия в подвижных и спортивных играх соревновательного характера. Удовлетворение полученным результатом доставляет ребенку радость и поддерживает положительное отношение к себе и своей команде («мы выиграли, мы сильнее»).

Имеет представление о своем физическом облике (высокий, толстый, худой, маленький и т.п.) и здоровье, заботиться о нем. Владеет культурно-гигиеническими навыками и понимает их необходимость.

#### Социально-личностное развитие

К семи годам у ребенка ярко проявляется уверенность в себе и чувство собственного достоинства, умение отстаивать свою позицию в совместной деятельности. Семилетний ребенок способен к волевой регуляции поведения, преодолению непосредственных желаний, если они противоречат установленным нормам, данному слову, обещанию. Способен проявлять волевые усилия в ситуациях выбора между «можно» и «нельзя», «хочу» и «должен». Проявляет настойчивость, терпение, умение преодолевать трудности. Может сдерживать себя, высказывать просьбы, предложения, несогласие в социально приемлемой форме. Произвольность поведения — один из важнейших показателей психологической готовности к школе.

*Самостоятельность* ребенка проявляется в способности без помощи взрослого решать различные задачи, которые возникают в повседневной жизни (самообслуживание, уход за растениями и животными, создание среды для самостоятельной игры, пользование простыми безопасными приборами — включение освещения, телевизора, проигрывателя и т.п.).

В сюжетно-ролевых *играх* дети 7-го года жизни начинают осваивать сложные взаимодействия людей, отражающих характерные значимые жизненные ситуации, например, свадьбу, болезнь и т.п. Игровые действия становятся более сложными, обретают особый смысл, который не всегда открывается взрослому. Игровое пространство усложняется. В нем может быть несколько центров, каждый из которых поддерживает свою сюжетную линию. При этом дети способны отслеживать поведение партнеров по всему игровому пространству и менять свое поведение в зависимости от места в нем (например, ребенок обращается к продавцу не просто как покупатель/, а как покупатель-мама). Если логика игры требует появления новой роли, то ребенок может по ходу игры взять на себя новую роль, сохранив при этом роль, взятую ранее.

Семилетний ребенок умеет заметить изменения настроения взрослого и сверстника, учесть желания других людей; способен к установлению устойчивых контактов со сверстниками. Ребенок семи лет отличается большим богатством и глубиной переживаний, разнообразием их проявлений и в то же время большей сдержанностью эмоций. Ему свойственно «эмоциональное предвосхищение» — предчувствие собственных переживаний и переживаний других людей, связанных с результатами тех или иных действий и поступков («Если я подарю маме свой рисунок, она очень обрадуется»).

**Познавательное-речевое развитие**

Происходит активное развитие диалогической речи. Диалог детей приобретает характер скоординированных предметных и речевых действий. В недрах диалогического *общения* старших дошкольников зарождается и формируется новая форма речи - монолог. Дошкольник внимательно слушает рассказы родителей, что у них произошло на работе, живо интересуется тем, как они познакомились, при встрече с незнакомыми людьми спрашивают, кто это, есть ли у них дети и т.п.

У детей продолжает развиваться *речь*: ее звуковая сторона, грамматический строй, лексика. Развивается связная речь. В высказываниях детей отражаются как расширяющийся словарь, так и характер обобщений,

формирующихся в этом возрасте. Дети начинают активно употреблять обобщающие существительные, синонимы, антонимы, прилагательные и т.д.

*Познавательные* процессы претерпевают качественные изменения; развивается произвольность действий. Наряду с наглядно-образным мышлением появляются элементы словесно-логического мышления. Продолжают развиваться навыки обобщения и рассуждения, но они еще в значительной степени ограничиваются наглядными признаками ситуации. Продолжает развиваться воображение, однако часто приходится констатировать снижение развития воображения в этом возрасте в сравнении со старшей группой. Это можно объяснить различными влияниями, в том числе средств массовой информации, приводящими к стереотипности детских образов. Внимание становится произвольным, в некоторых видах деятельности время произвольного сосредоточения достигает 30 минут. У детей появляется особый интерес к печатному слову, математическим отношениям. Они с удовольствием узнают буквы, овладевают звуковым анализом слова, счетом и пересчетом отдельных предметов.

К 7 годам дети в значительной степени освоили *конструирование* из строительного материала. Они свободно владеют обобщенными способами анализа как изображений, так и построек. Свободные постройки становятся симметричными и пропорциональными. Дети точно представляют себе последовательность, в которой будет осуществляться постройка. В этом возрасте дети уже могут освоить сложные формы сложения из листа бумаги и придумывать собственные. Усложняется конструирование из природного материала.

*Художественно-эстетическое развитие*

В *изобразительной деятельности* детей 6-7 лет *рисунки* приобретают более детализированный характер, обогащается их цветовая гамма. Более явными становятся различия между рисунками мальчиков и девочек. Мальчики охотно изображают технику, космос, военные действия; девочки обычно рисуют женские образы: принцесс, балерин, и т.д. Часто встречаются бытовые сюжеты: мама и дочка, комната и т.п. При правильном подходе у детей формируются художественно-творческие способности в изобразительной деятельности. Изображение человека становится еще более детализированным и пропорциональным. Появляются пальцы на руках, глаза, рот, нос, брови, подбородок. Одежда может быть украшена различными деталями. Предметы, которые дети лепят и вырезают, имеют различную форму, цвет, строение, по-разному расположены в пространстве. Вместе с тем могут к 7-ми годам передать конкретные свойства предмета с натуры. Семилетнего

ребенка характеризует активная деятельностная позиция, готовность к спонтанным решениям, любопытство, постоянные вопросы к взрослому, способность к речевому комментированию процесса и результата собственной деятельности, стойкая мотивация достижений, развитое воображение. Процесс создания продукта носит творческий поисковый характер: ребенок ищет разные способы решения одной и той же задачи. Ребенок семи лет достаточно адекватно оценивает результаты своей деятельности по сравнению с другими детьми, что приводит к становлению представлений о себе и своих возможностях.

Значительно обогащается индивидуальная интерпретация *музыки*. Ребенок определяет, к какому жанру принадлежит прослушанное произведение. Чисто и выразительно поет, правильно передавая мелодию (ускоряя, замедляя). Дошкольник может самостоятельно придумать и показать танцевальное или ритмическое движение.

#### **1.4. Характеристика контингента детей с общим недоразвитием речи, воспитывающихся в ДОУ.**

Общее недоразвитие речи у детей с нормальным слухом и первично сохранным интеллектом – речевая аномалия, при которой страдает формирование всех компонентов речевой системы: звукопроизношения, навыков звукового анализа, словаря, грамматического строя, связной речи.

Основной контингент старших дошкольников имеет третий уровень речевого развития, однако у детей иногда выявляется и второй уровень недоразвития речи.

*На втором уровне речевого развития* у детей наблюдаются зачатки общеупотребительной речи. У них появляется фразовая речь. На этом уровне фраза остается искаженной в фонетическом и грамматическом отношении. Словарь более разнообразный. В спонтанной речи детей отмечаются уже различные лексико-грамматические разряды слов: существительные, глаголы, прилагательные, наречия, местоимения, некоторые предлоги и союзы. Дети могут ответить на вопросы по картинке, связанные с семьей, знакомыми явлениями окружающего мира, но они не знают многих слов, обозначающих животных и их детенышей, части тела, одежду, мебель, профессии и т.д.

Характерным остается резко выраженный аграмматизм: смешение падежных форм; отсутствие согласования глаголов с существительными; ошибки в употреблении числа и рода существительных, глаголов; нарушение согласования прилагательных и числительных с существительными; трудности при пользовании предложными конструкциями (часто предлоги вообще опускаются). Понимание обращенной речи остается неполным, так как многие грамматические формы различаются детьми недостаточно.

*Третий уровень речевого развития* характеризуется появлением развернутой обиходной речи без грубых лексико-грамматических и фонетических отклонений. На этом фоне наблюдается неточное знание и употребление многих слов и недостаточно полная сформированность ряда грамматических форм и категорий языка. В активном словаре преобладают существительные и глаголы, недостаточно слов, обозначающих качества, признаки, действия, состояния предметов, страдает словообразование, затруднен подбор однокоренных слов. Для грамматического строя характерны ошибки в употреблении предлогов: в, на, под, к, из-под, из-за, между и т.д., в согласовании различных частей речи, построении предложений.

Звукопроизношение детей не соответствует возрастной норме: они не различают на слух и в произношении близкие звуки, искажают слоговую структуру и звуконаполняемость слов.

Связное речевое высказывание детей отличается отсутствием четкости, последовательности изложения, в нем отражается внешняя сторона явлений и не учитываются их существенные признаки, причинно-следственные отношения.

Дети с общим недоразвитием речи отличаются от своих нормально развивающихся сверстников особенностями психических процессов. Для них характерны неустойчивость внимания, снижение вербальной памяти и продуктивности запоминания, отставание в развитии словесно-логического мышления. Они отличаются быстрой утомляемостью, отвлекаемостью, повышенной истощаемостью, что ведет к появлению различного рода ошибок при выполнении задания.

Многие дети с общим недоразвитием речи имеют нарушения моторики артикуляционного аппарата: изменение мышечного тонуса в речевой мускулатуре, затруднения в тонких артикуляционных дифференцировках, ограниченная возможность произвольных движений.

С расстройствами речи тесно связано нарушение мелкой моторики рук: недостаточная координация пальцев, замедленность и неловкость движений, застревание на одной позе.

Указанные отклонения в развитии детей, страдающих речевыми аномалиями, спонтанно не преодолеваются. Они требуют специально организованной работы по их коррекции.

## **2. Планируемые результаты усвоения программы.**

Результатами освоения программы являются целевые ориентиры дошкольного образования, которые представляют собой социально-нормативные возрастные характеристики возможных достижений ребенка.

К целевым ориентирам дошкольного образования относятся следующие социально-нормативные возрастные характеристики возможных достижений ребенка:

### ***Целевые ориентиры образования в раннем возрасте:***

- ребенок интересуется окружающими предметами и активно действует с ними; эмоционально вовлечен в действия с игрушками и другими предметами, стремится проявлять настойчивость в достижении результата своих действий;
- использует специфические, культурно фиксированные предметные действия, знает назначение бытовых предметов (ложки, расчески, карандаша и пр.) и умеет пользоваться ими. Владеет простейшими навыками самообслуживания; стремится проявлять самостоятельность в бытовом и игровом поведении;
- владеет активной речью, включенной в общение; может обращаться с вопросами и просьбами, понимает речь взрослых; знает названия окружающих предметов и игрушек;
  
- стремится к общению со взрослыми и активно подражает им в движениях и действиях; появляются игры, в которых ребенок воспроизводит действия взрослого;
- проявляет интерес к сверстникам; наблюдает за их действиями и подражает им;
- проявляет интерес к стихам, песням и сказкам, рассматриванию картинок, стремится двигаться под музыку; эмоционально откликается на различные произведения культуры и искусства;
- у ребенка развита крупная моторика, он стремится осваивать различные виды движения (бег, лазанье, перешагивание и пр.).

### ***Целевые ориентиры на этапе завершения дошкольного образования:***

- ребенок овладевает основными культурными способами деятельности, проявляет инициативу и самостоятельность в разных видах деятельности - игре, общении, познавательно-исследовательской

деятельности, конструировании и др.; способен выбирать себе род занятий, участников по совместной деятельности;

ребенок обладает установкой положительного отношения к миру, ценностных ориентаций к родной культуре, приобщение к истории родного края у детей дошкольного возраста.

- к разным видам труда, другим людям и самому себе, обладает чувством собственного достоинства; активно взаимодействует со сверстниками и взрослыми, участвует в совместных играх. Способен договариваться, учитывать интересы и чувства других, сопереживать неудачам и радоваться успехам других, адекватно проявляет свои чувства, в том числе чувство веры в себя, старается разрешать конфликты;
- ребенок обладает развитым воображением, которое реализуется в разных видах деятельности, и прежде всего в игре; ребенок владеет разными формами и видами игры, различает условную и реальную ситуации, умеет подчиняться разным правилам и социальным нормам;
- ребенок достаточно хорошо владеет устной речью, может выражать свои мысли и желания, может использовать речь для выражения своих мыслей, чувств и желаний, построения речевого высказывания в ситуации общения, может выделять звуки в словах, у ребенка складываются предпосылки грамотности;
- у ребенка развита крупная и мелкая моторика; он подвижен, вынослив, владеет основными движениями, может контролировать свои движения и управлять ими;
- ребенок способен к волевым усилиям, может следовать социальным нормам поведения и правилам в разных видах деятельности, во взаимоотношениях со взрослыми и сверстниками, может соблюдать правила безопасного поведения и личной гигиены;
- ребенок проявляет любознательность, задает вопросы взрослым и сверстникам, интересуется причинно-следственными связями, пытается самостоятельно придумывать объяснения явлениям природы и поступкам людей; склонен наблюдать, экспериментировать. Обладает начальными знаниями о себе, о природном и социальном мире, в котором он живет; знаком с произведениями детской литературы, обладает элементарными представлениями из области живой природы, естествознания, математики, истории и т.п.; ребенок способен к принятию собственных решений, опираясь на свои знания и умения в различных видах деятельности.

## II. СОДЕРЖАТЕЛЬНЫЙ РАЗДЕЛ.

### 1. Описание образовательной деятельности в соответствии с направлениями развития ребенка

#### 1.1. Образовательная область «Физическое развитие»

##### Цель:

- 1) гармоничное физическое развитие;
- 2) формирование интереса и ценностного отношения к занятиям физической культурой;
- 3) формирование основ здорового образа жизни.

##### Задачи:

###### 1) *Оздоровительные:*

- охрана жизни и укрепление здоровья, обеспечение нормального функционирования всех органов и систем организм;
- всестороннее физическое совершенствование функций организма;
- повышение работоспособности и закаливание.

###### 2) *Образовательные:*

- формирование двигательных умений и навыков;
- развитие физических качеств;
- овладение ребенком элементарными знаниями о своем организме, роли физических упражнений в его жизни, способах укрепления собственного здоровья.

###### 3) *Воспитательные:*



формирование интереса и потребности в занятиях физическими упражнениями;

- разностороннее гармоничное развитие ребенка (не только физическое, но и умственное, нравственное, эстетическое, трудовое).

### **Направления физического развития:**

*1) Приобретение детьми опыта в двигательной деятельности:*

- связанной с выполнением упражнений;
- направленной на развитие таких физических качеств как координация и гибкость;
- способствующей правильному формированию опорно-двигательной системы организма, развитию равновесия, координации движений, крупной и мелкой моторики;
- связанной с правильным, не наносящим вреда организму, выполнением основных движений (ходьба, бег, мягкие прыжки, повороты в обе стороны).

*2) Становление целенаправленности и саморегуляции в двигательной сфере.*

*3) Становление ценностей здорового образа жизни, овладение его элементарными нормами и правилами (в питании, двигательном режиме, закаливании, при формировании полезных привычек и др.)*

### **Принципы физического развития:**

*1) Дидактические:*

- систематичность и последовательность;
- развивающее обучение;
- доступность;
- воспитывающее обучение;

- учет индивидуальных и возрастных особенностей;
- сознательность и активность ребенка;
- наглядность.

2) *Специальные:*

- непрерывность;
- последовательность наращивания тренирующих воздействий;
- цикличность.

3) *Гигиенические:*

- сбалансированность нагрузок;
- рациональность чередования деятельности и отдыха;
- возрастная адекватность;
- оздоровительная направленность всего образовательного процесса;
- осуществление личностно- ориентированного обучения и воспитания

**Методы физического развития:**

1) *Наглядные:*

- наглядно-зрительные приемы (показ физических упражнений, использование наглядных пособий, имитация, зрительные ориентиры);
- наглядно-слуховые приемы (музыка, песни);
- тактильно-мышечные приемы (непосредственная помощь воспитателя).

2) *Словесные:*

- объяснения, пояснения, указания;
- подача команд, распоряжений, сигналов;
- вопросы к детям;
- образный сюжетный рассказ, беседа;
- словесная инструкция.

3) *Практические:*

- Повторение упражнений без изменения и с изменениями;
- Проведение упражнений в игровой форме;
- Проведение упражнений в соревновательной форме.

**ОРГАНИЗАЦИЯ ДВИГАТЕЛЬНОГО РЕЖИМА В МБДОУ № 2 «Родничок»**

Формы организации	Ясельная группа	1 младшая группа	2 младшая группа	Средняя группа	Старшая группа	Подготовительная группа
			6 часов в неделю			
Организованная деятельность			6 часов в неделю		8 часов в неделю	
Утренняя гимнастика	6-8 минут		6-8 минут		8- 10 минут	10- 12 минут
Дозированный бег			3-4 минуты		5-6 минут	7-8 минут
Упражнения после дневного сна	5- 10 минут		5- 10 минут		5-10 минут	5-10 минут
Подвижные игры	не менее 2-4 раз в день					

	6-8 минут	10-15 минут	15-20 минут	15- 20 минут
<b>Спортивные игры</b>		Целенаправленное обучение педагогом не реже 1 раза в неделю		
<b>Спортивные упражнения</b>	Целенаправленное обучение не реже 1 раза в неделю			
		8-12 минут	8-15 минут	8-15 минут
<b>Физкультурные упражнения на прогулке</b>	Ежедневно с подгруппами			
	5-10 мин	10-12 мин	10-15 минут	10-15 минут
<b>Спортивные развлечения</b>	1-2 раза в месяц			
	15 минут	20 минут	30 минут	30- 40 минут
<b>Спортивные праздники</b>	2- 4 раза в год			
	15 минут	20 минут	30 минут	40 минут
<b>День здоровья</b>	Не реже 1 раза в квартал			
	1 день в месяц		1 раз в месяц	
<b>Неделя здоровья</b>	Не реже 1 раза в квартал			
<b>Самостоятельная двигательная деятельность</b>	ежедневно	ежедневно	ежедневно	ежедневно

**ПРИМЕРНАЯ МОДЕЛЬ ДВИГАТЕЛЬНОГО РЕЖИМА В МБДОУ № 2 «Родничок»**

<b>№</b>	<b>Формы организации</b>	<b>Особенности организации</b>
1.	Утренняя гимнастика	Ежедневно на открытом воздухе или в зале, длительность- 10-12 минут
2.	Двигательная разминка во время перерыва между занятиями	Ежедневно в течение 7- 8 минут
3.	Динамические паузы во время ООД	Ежедневно, в зависимости от вида и содержания занятий
4.	Подвижные игры и физические упражнения на прогулке	Ежедневно с учетом уровней двигательной активности (ДА) детей, длительность 12-15 минут.
5.	Индивидуальная работа по развитию движений на прогулке	Ежедневно во время прогулки, длительность- 12- 15 мин
6.	Прогулки- походы в лес или парк	1- 3 раза в квартал, во время, отведенное для физкультурного занятия, организованных игр и упражнений
7.	Оздоровительный бег	2 раза в неделю, подгруппами по 5- 7 человек во время утренней прогулки, длительность - 3-7 мин.
8.	Гимнастика после дневного сна в сочетании с контрастными воздушными ваннами	Ежедневно по мере пробуждения и подъема детей, длительность - не более 10 мин.
9.	ООД по физической культуре	3 раза в неделю ( в старшей и подготовительной одно на воздухе). Длительность- 15- 30 минут
10.	Самостоятельная двигательная деятельность	Ежедневно, под руководством воспитателя, продолжительность зависит от индивидуальных особенностей

11.	Физкультурно- спортивные праздники	2-3 раза в год (последняя неделя квартала)
12.	Неделя здоровья	1-2 раза в месяц на воздухе совместно со сверстниками одной-двумя группами
13.	Физкультурный досуг	2- 3 раза в год , внутри детского сада или совместно со сверстниками соседнего учреждения
14.	Физкультурно- спортивные праздники	1- 2 раза в год на воздухе или в зале, длительность- не более 30 мин.
15.	Игры- соревнования между возрастными группами или со школьниками начальных классов	1 раз в год в спортивном клубе или в школе микрорайона, длительность - не более 30 мин
16.	Спартакиады вне детского сада	Участвуют дети с высоким уровнем физической подготовленности
17.	Совместная физкультурно- оздоровительная работа детского сада и семьи	По желанию родителей и детей не более 2 раза в неделю, длительность 25- 30 мин
18.	Физкультурные образовательная деятельность детей совместно с родителями в дошкольном учреждении	Определяется воспитателем по обоюдному желанию родителей, воспитателей и детей
19.	Участие родителей в физкультурно-оздоровительных, массовых мероприятиях детского сада	Во время подготовки и проведения физкультурных досугов, праздников, недели здоровья, туристических походов, посещения открытых занятий

**ЗДОРОВЬЕСБЕРЕГАЮЩИЕ ТЕХНОЛОГИИ, ИСПОЛЬЗУЕМЫЕ В МБДОУ № 2 «Родничок»**

№	Виды	Особенности организации
	<b>Медико-профилактические</b>	
	<i>Закаливание</i> в соответствии с медицинскими показаниями	
1.	обширное умывание после дневного сна (мытьё рук до локтя)	Дошкольные группы ежедневно
2.	хождение по мокрым дорожкам после сна	Первая и вторая младшие ежедневно
3.	сухое обтирание	Средняя, старшая, подготовительная ежедневно
4.	ходьба босиком	Все группы ежедневно
5.	облегченная одежда	Все группы ежедневно
	<i>Профилактические мероприятия</i>	
1.	витаминотерапия	2 раза в год (осень, весна)
2.	витаминация 3-х блюд	ежедневно
3.	употребление фитонцидов (лук, чеснок)	Осенне-зимний период
4.	полоскание рта после еды	ежедневно
5.	чесночные бусы	ежедневно, по эпидпоказаниям
	<i>Медицинские</i>	
1.	мониторинг здоровья воспитанников	В течение года

2.	плановые медицинские осмотры	1 раз в год
3.	антропометрические измерения	2 раза в год
4.	профилактические прививки	По возрасту
5.	кварцевание	По эпидпоказаниям
6.	организация и контроль питания детей	ежедневно
<i>Физкультурно- оздоровительные</i>		
1.	корректирующие упражнения (улучшение осанки, плоскостопие, зрение)	ежедневно
2.	зрительная гимнастика	ежедневно
3.	пальчиковая гимнастика	ежедневно
4.	дыхательная гимнастика	ежедневно
5.	элементы точечного массажа	средняя, старшая, подготовительная, не реже 1 раза в неделю
6.	динамические паузы	ежедневно
7.	релаксация	2-3 раза в неделю
10.	музотерапия	ежедневно
11.	цветотерапия	2-3 раза в неделю
12.	сказкотерапия	ежедневно
<i>Образовательные</i>		
1.	привитие культурно-гигиенических навыков	ежедневно



## Формы организации работы с детьми по образовательной области «Физическое развитие»

Содержание	Возраст	ООД	Образовательная деятельность, реализуемая в ходе режимных моментов	Самостоятельная деятельность
<p>1. Основные движения: -ходьба; бег; катание, бросание, метание, ловля; ползание, лазание; упражнения в равновесии; строевые упражнения; ритмические упражнения.</p> <p>2. Общеразвивающие упражнения</p> <p>3. Подвижные игры</p>	<p>3-5 лет,  Младшие группы, средняя группы</p>	<p>ООД по физическому воспитанию: - сюжетно-игровые - тематические -классические -тренирующее</p> <p>В ООД по физическому воспитанию: -тематические комплексы -сюжетные -классические</p>	<p><i>Утренний отрезок времени</i> Индивидуальная работа воспитателя Игровые упражнения Утренняя гимнастика: -классическая -сюжетно-игровая -тематическая -полоса препятствий Подражательные движения <i>Прогулка</i> Подвижная игра большой и малой подвижности Игровые упражнения Проблемная ситуация Индивидуальная работа Занятия по физическому воспитанию на улице Подражательные движения <i>Вечерний отрезок времени, включая прогулку</i></p>	<p>Игра Игровое упражнение Подражательные движения</p>

<p>4. Спортивные упражнения</p> <p>5. Активный отдых</p> <p>6. Формирование начальных представлений о ЗОЖ</p>		<p>-с предметами -подражательный комплекс Физ.минутки Динамические паузы</p> <p>Обучающие игры по инициативе воспитателя (сюжетно-дидактические), развлечения</p>	<p>Гимнастика после дневного сна: - коррекционная -оздоровительная -сюжетно-игровая -полоса препятствий Физкультурные упражнения Коррекционные упражнения Индивидуальная работа Подражательные движения</p> <p>Физкультурный досуг Физкультурные праздники День здоровья (ср. гр.)</p> <p>Дидактические игры, чтение художественных произведений, личный пример, иллюстративный материал</p>	<p>Сюжетно-ролевые игры</p>
<p>1. Основные движения: -ходьба; бег;</p>	<p>5-7 лет, старшая и</p>	<p>ООД по физическому воспитанию:</p>	<p><i>Утренний отрезок времени</i> Индивидуальная работа воспитателя Игровые упражнения</p>	<p>Игровые упражнения</p>

<p>катание, бросание, метание, ловля; ползание, лазание; упражнения в равновесии; строевые упражнения; ритмические упражнения.</p> <p>2.Общеразвивающие упражнения</p> <p>3.Подвижные игры</p>	<p>подгот. к школе группы</p>	<p>- сюжетно-игровые - тематические -классические -тренирующее -по развитию элементов двигательной креативности (творчества)</p> <p>В занятиях по физическому воспитанию: -сюжетный комплекс -подражательный комплекс - комплекс с предметами Физ.минутки Динамические паузы Подвижная игра большой, малой подвижности и с элементами спортивных игр</p>	<p>Утренняя гимнастика: -классическая -игровая -полоса препятствий -музыкально-ритмическая -аэробика (подгот. гр.) Подражательные движения <b>Прогулка</b> Подвижная игра большой и малой подвижности Игровые упражнения Проблемная ситуация Индивидуальная работа Занятия по физическому воспитанию на улице Подражательные движения Занятие-поход (подгот. гр.) <b>Вечерний отрезок времени, включая прогулку</b> Гимнастика после дневного сна -оздоровительная -коррекционная -полоса препятствий Физкультурные упражнения Коррекционные упражнения Индивидуальная работа Подражательные движения</p>	<p>Подражательные движения</p>
------------------------------------------------------------------------------------------------------------------------------------------------------------------------------------------------	-------------------------------	--------------------------------------------------------------------------------------------------------------------------------------------------------------------------------------------------------------------------------------------------------------------------------------------------------------------------------------------------------------------------------------------------	-------------------------------------------------------------------------------------------------------------------------------------------------------------------------------------------------------------------------------------------------------------------------------------------------------------------------------------------------------------------------------------------------------------------------------------------------------------------------------------------------------------------------------------------------------------------------------------------------------------------------------------------------------------------------------------------------------	--------------------------------

4. Спортивные упражнения				
5. Спортивные игры			Физкультурный досуг Физкультурные праздники День здоровья	
6. Активный отдых		Развлечения, ОБЖ, минутка здоровья	Объяснение, показ, дидактические игры, чтение художественных произведений, личный пример, иллюстративный материал, досуг, театрализованные игры.	Дидактические, сюжетно-ролевые игры
7. Формирование начальных представлений о ЗОЖ				

<b>Образовательная область</b>	<b>Формы взаимодействия с семьями воспитанников</b>
<b>Физическое развитие</b>	<ol style="list-style-type: none"> <li>1. Изучение состояния здоровья детей совместно со специалистами детской поликлиники, медицинским персоналом ДОУ и родителями. Ознакомление родителей с результатами.</li> <li>2. Изучение условий семейного воспитания через анкетирование, посещение детей на дому и определение путей улучшения здоровья каждого ребёнка.</li> <li>3. Формирование банка данных об особенностях развития и медико-педагогических условиях жизни ребёнка в семье с целью разработки индивидуальных программ физкультурно-оздоровительной работы с детьми, направленной на укрепление их здоровья.</li> </ol>

- |  |                                                                                                                                                                                                                                                                                                                                                                                                                                                                                                                                                                                                                                                                                                                                                                                                                                                                                                                                                                                                                                                                                                                                                                                                                                                                                                                                                                                                                                                                                                                                                                                                                                                                                                                                                                                                                               |
|--|-------------------------------------------------------------------------------------------------------------------------------------------------------------------------------------------------------------------------------------------------------------------------------------------------------------------------------------------------------------------------------------------------------------------------------------------------------------------------------------------------------------------------------------------------------------------------------------------------------------------------------------------------------------------------------------------------------------------------------------------------------------------------------------------------------------------------------------------------------------------------------------------------------------------------------------------------------------------------------------------------------------------------------------------------------------------------------------------------------------------------------------------------------------------------------------------------------------------------------------------------------------------------------------------------------------------------------------------------------------------------------------------------------------------------------------------------------------------------------------------------------------------------------------------------------------------------------------------------------------------------------------------------------------------------------------------------------------------------------------------------------------------------------------------------------------------------------|
|  | <ol style="list-style-type: none"><li>4. Создание условий для укрепления здоровья и снижения заболеваемости детей в ДОУ и семье:<ul style="list-style-type: none"><li>➤ Зоны физической активности,</li><li>➤ Закаливающие процедуры,</li><li>➤ Оздоровительные мероприятия и т.п.</li></ul></li><li>5. Организация целенаправленной работы по пропаганде здорового образа жизни среди родителей.</li><li>6. Ознакомление родителей с содержанием и формами физкультурно-оздоровительной работы в ДОУ.</li><li>7. Тренинг для родителей по использованию приёмов и методов оздоровления (дыхательная и артикуляционная гимнастика, физические упражнения и т.д.) с целью профилактики заболевания детей.</li><li>8. Согласование с родителями индивидуальных программ оздоровления, профилактических мероприятий, организованных в ДОУ.</li><li>9. Ознакомление родителей с нетрадиционными методами оздоровления детского организма.</li><li>10. Использование интерактивных методов для привлечения внимания родителей к физкультурно-оздоровительной сфере: организация конкурсов, викторин, проектов, развлечений и т.п.</li><li>11. Пропаганда и освещение опыта семейного воспитания по физическому развитию детей и расширения представлений родителей о формах семейного досуга.</li><li>12. Консультативная, санитарно-просветительская и медико-педагогическая помощь семьям с учётом преобладающих запросов родителей на основе связи ДОУ с медицинскими учреждениями.</li><li>13. Организация консультативного пункта для родителей в ДОУ для профилактики и коррекции ранних осложнений в состоянии здоровья ребёнка.</li><li>14. Подбор и разработка индивидуальных программ (комплексов упражнений) для укрепления свода стопы, профилактики плоскостопия, осанки, зрения и т.д. с целью регулярного</li></ol> |
|--|-------------------------------------------------------------------------------------------------------------------------------------------------------------------------------------------------------------------------------------------------------------------------------------------------------------------------------------------------------------------------------------------------------------------------------------------------------------------------------------------------------------------------------------------------------------------------------------------------------------------------------------------------------------------------------------------------------------------------------------------------------------------------------------------------------------------------------------------------------------------------------------------------------------------------------------------------------------------------------------------------------------------------------------------------------------------------------------------------------------------------------------------------------------------------------------------------------------------------------------------------------------------------------------------------------------------------------------------------------------------------------------------------------------------------------------------------------------------------------------------------------------------------------------------------------------------------------------------------------------------------------------------------------------------------------------------------------------------------------------------------------------------------------------------------------------------------------|

выполнения дома и в ДОУ.

15. Организации дискуссий с элементами практикума по вопросам физического развития и воспитания детей.
16. Проведение дней открытых дверей, вечеров вопросов и ответов, совместных развлечений с целью знакомства родителей с формами физкультурно-оздоровительной работы в ДОУ.
17. Педагогическая диагностическая работа с детьми, направленная на определение уровня физического развития детей. Ознакомление родителей с результатами диагностических исследований. Отслеживание динамики развития детей.
18. Взаимодействие с СОШ № 3 по вопросам физического развития детей.
19. Определение и использование здоровьесберегающих технологий.
20. Правовое просвещение родителей на основе изучения социокультурного состояния родителей с целью повышения эффективности взаимодействия семьи и ДОУ, способствующего укреплению семьи, становлению гражданственности воспитанников, повышению имиджа ДОУ и уважению педагогов.

## **1.2.Образовательная область «Социально-коммуникативное развитие»**

**Цель:** Позитивная социализация детей дошкольного возраста, приобщение детей к социокультурным нормам, традициям семьи, общества и государства.

### **Задачи:**

- 1) Усвоение норм и ценностей, принятых в обществе, включая моральные и нравственные ценности.
- 2) Развитие общения и взаимодействия ребёнка со взрослыми и сверстниками.
- 3) Становление самостоятельности, целенаправленности и само регуляции собственных действий.
- 4) Развитие социального и эмоционального интеллекта, эмоциональной отзывчивости, сопереживания.
- 5) Формирование уважительного отношения и чувства принадлежности к своей семье и к сообществу детей.
- 6) Формирование позитивных установок к различным видам труда и творчества.
- 7) Формирование основ безопасного поведения в быту, социуме, природе.
- 8) Формирование готовности к совместной деятельности со сверстниками.

### **Направления:**

- 1) Развитие игровой деятельности детей с целью освоения различных социальных ролей.
- 2) Формирование основ безопасного поведения в быту, социуме, природе.
- 3) Трудовое воспитание.
- 4) Патриотическое воспитание детей дошкольного возраста.

### 1.2.1.Игровая деятельность.

#### Классификация игр детей раннего и дошкольного возраста

Игры			Возрастная адресованность (годы жизни детей)						
Классы	Виды	Подвиды	1	2	3	4	5	6	7
1	2	3	4						
<u>Игры, возникающие по инициативе ребенка</u>	Игры-экспериментирования	С животными и людьми							
		С природными объектами							
		Общения с людьми							
		Со специальными игрушками для экспериментирования							
	Сюжетные самодельные игры	Сюжетно -отобразительные							
		Сюжетно - ролевые							
		Режиссерские							
		Театрализованные							
		Сюжетно - дидактические							
		Подвижные							
		Музыкальные							
		Учебно - предметные дидактические							



	Досуговые игры	Интеллектуальные							
		Забавы							
		Развлечения							
		Театральные							
		Празднично-карнавальные							
		Семейные							
		Сезонные							
	Тренинговые игры	Интеллектуальные							
		Сенсомоторные							
		Адаптивные							
	Досуговые игры	Игрища							
		Тихие							
		Забавляющие							
Развлекающие									

## структурные элементы игры

*Сюжет (тема) игры*

*Содержание*

*Игровая (воображаемая, мнимая) ситуация*

*Замысел*

*Роль*

*Ролевое (игровое) действие*

*Ролевое (игровое) взаимодействие*

*Правила*

Сюжетная самодеятельная игра как деятельность предъявляет к ребенку ряд требований, способствующих формированию психических новообразований:

- действие в воображаемом плане способствует развитию символической функции мышления;
- наличие воображаемой ситуации способствует формированию плана представлений;
- игра направлена на воспроизведение человеческих взаимоотношений, следовательно, она способствует формированию у ребенка способности определенным образом в них ориентироваться;
- необходимость согласовывать игровые действия способствует формированию реальных взаимоотношений между играющими детьми.

#### **Принципы руководства сюжетно-ролевой игрой:**

- 1) Для того, чтобы дети овладели игровыми умениями, воспитатель должен *играть вместе с ними*.
- 2) На каждом возрастном этапе игра разворачивается особым образом, так, чтобы детьми «открывался» и усваивался новый, *более сложный способ построения игры*.
- 3) На каждом возрастном этапе при формировании игровых умений необходимо ориентировать детей как на осуществление игрового действия, так и на *пояснение его смысла партнерам*.

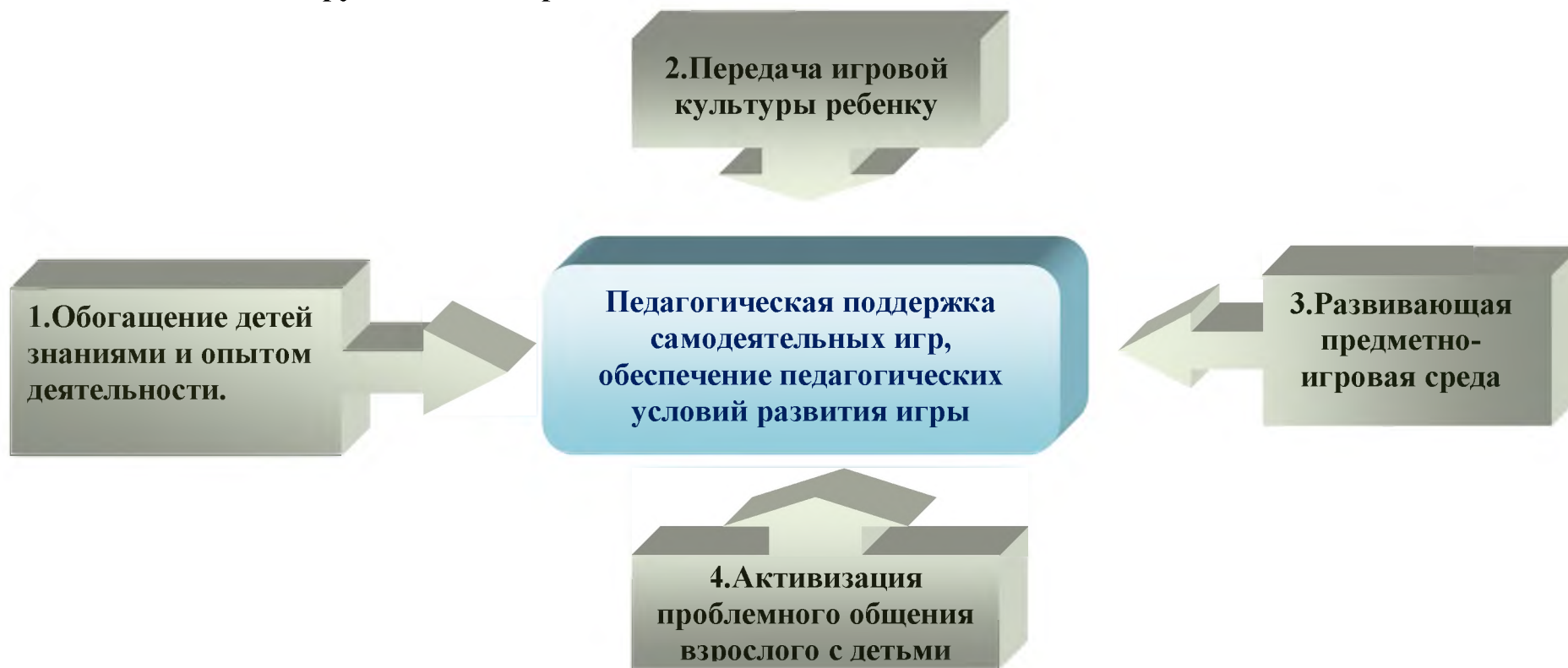
Руководя сюжетно-ролевой игрой, педагог должен помнить:

- об обязательном общении с детьми: диалогическом общении, полилогическом общении, предполагающем диалог с несколькими участниками игры одновременно (во время многоотраслевого сюжетного построения) и воспитывающем полифоничное слуховое восприятие;

- создание проблемных ситуаций, позволяющих стимулировать творческие проявления детей в поиске решения задачи.

Немаловажно способствовать развитию игры, используя прямые (предполагают «вмешательство» взрослого в виде прямого показа и руководства деятельностью) и косвенные (предполагают ненавязчивое побуждение к деятельности) воздействия на игру и играющих.

**Комплексный метод руководства игрой:**



## 1.2.2. Патриотическое воспитание.

### ЦЕЛЬ:

способствовать воспитанию гуманной, социально активной, самостоятельной, интеллектуально развитой творческой личности, обладающей чувством национальной гордости, любви к Отечеству, родному краю, своему народу.

### ЗАДАЧИ:

- 1) Заложить основы гражданско- патриотической позиции личности;
- 2) Освоение наиболее значимых российских культурных традиций и традиций родного края;
- 3) Получение и расширение доступных знаний о стране и родном крае: его истории, культуре, географии, традициях, достопримечательностях, народных промыслах, архитектуре, выдающихся земляках, природе и т.д.
- 4) Воспитание чувства гордости за свой край;

Для детей на этапе завершения дошкольного образования характерно:

- проявление доброжелательного внимания к окружающим, стремление оказать помощь, поддержку другому человеку;
- уважение к достоинству других;
- стремление к познанию окружающей действительности;
- решение вопросов о далёком прошлом и будущем, об устройстве мира;
- бережное отношение к окружающей природе, результатам труда других людей, чужим и своим вещам.

Основу содержания гражданско- патриотического воспитания составляют общечеловеческие ценности. Из всего спектра общечеловеческих ценностей, имеющих особое значение для содержания и организации воспитательного процесса можно выделить следующие:

- **«Человек»** - абсолютная ценность, «мера всех вещей». *Сегодня гуманизму возвращается его индивидуальное начало, из средства человек становится целью.* Личность ребенка становится реальной ценностью.
- **«Семья»** - первый коллектив ребенка и естественная среда его развития, где закладываются основы будущей личности. *Необходимо возродить в людях чувства чести рода, ответственность за фамилию, перестроить взгляды на роль семьи, ее природное назначение.*
- **«Труд»** - основа человеческого бытия, «вечное естественное условие человеческой жизни». Приобщение детей к труду всегда было важной частью воспитания. *Задача педагога - воспитывать у детей уважение к людям, прославившим наш край честным трудом.*
- **«Культура»** - богатство, накопленное человечеством в сфере духовной и материальной жизни людей, высшее проявление творческих сил и способностей человека. Воспитание должно быть культурно сообразно. *Задача педагога- помочь воспитанникам в овладении духовной культурой народа, при этом надо иметь в виду, что одна из главных особенностей национального характера- высокая духовность.*
- **«Отечество»** - единственная уникальная для каждого человека Родина, данная ему судьбой, доставшаяся от его предков. *Задача педагога- воспитание уважительного, бережного отношения к истории и традициям своего народа, любви к родному краю, формирование представлений о явлениях общественной жизни , т.е. воспитание патриотических чувств.*
- **«Земля»** - общий дом человечества. Это земля людей и живой природы. Важно подвести детей к пониманию, что будущее Земли зависит от того, как к ней относятся люди. *На данном этапе неопределимо экологическое воспитание, формирование интереса к общечеловеческим проблемам*

## Компоненты патриотического воспитания

**Содержательный  
(представления ребенка  
об окружающем мире)**

- О культуре народа, его традициях, творчестве
- О природе родного края и страны и деятельности человека в природе
- Об истории страны, отраженной в названиях улиц, памятниках
- о символике родного города и страны (герб, гимн, флаг)

**Эмоционально-побудительный  
(эмоционально-положительные  
чувства ребенка к окружающему  
миру)**

- Любовь и чувство привязанности к родной семье и дому
- Интерес к жизни родного города и страны
- Гордость за достижения своей страны
- Уважение к культуре и традициям народа, к историческому прошлому
- Восхищение народным творчеством
- Любовь к родной природе, к родному языку
- Уважение к человеку-труженику и желание принимать посильное участие в труде

**Деятельностный  
(отражение  
отношения к миру  
в деятельности)**

- Труд
- Игра
- Продуктивная деятельность
- Музыкальная деятельность
- Познавательная деятельность

Воспитание чувства патриотизма у дошкольника – процесс сложный и длительный, требующий от педагога большой личной убеждённости и вдохновения. Эта весьма кропотливая работа, должна вестись систематически, планомерно, во всех группах, в разных видах деятельности и по разным направлениям: воспитание любви к близким, к детскому саду, к родному краю, к своей стране.

## **Региональный компонент**

**Основной целью** работы является развитие духовно-нравственной культуры ребенка, формирование ценностных ориентаций средствами традиционной народной культуры родного края.

### **Принципы работы:**

- Системность и непрерывность.
- Личностно-ориентированный гуманистический характер взаимодействия детей и взрослых.
- Свобода индивидуального личностного развития.
- Признание приоритета ценностей внутреннего мира ребенка, опоры на позитивный внутренний потенциал развития ребенка.
- Принцип регионализации (учет специфики региона)
- принцип гуманизации формирование гуманных черт личности дошкольников в отношении к природе, воспитание радости восприятия жизни.
- - -проведений разнообразных игр,
- -загадывание загадок,
- краеведческий принцип -организация экологического образования на краеведческой основе, исходя из восприятия локальных (местных) объектов и явлений природы, позволяющего организовать не только процесс, но и выявление экологических проблем и способов участия дошкольников в их решении.



В дошкольном возрасте формируются предпосылки гражданских качеств, представления о человеке, обществе культуре. Очень важно привить в этом возрасте чувство любви и привязанности к природным и культурным ценностям родного края, так как именно на этой основе воспитывается патриотизм. Поэтому в детском саду в образовательном процессе используются разнообразные методы и формы организации детской деятельности: народные подвижные игры и забавы, дидактические игры, слушание музыки, наблюдения в природе, чтение детской литературы, знакомство с народно-прикладным искусством и др.

**Актуальность программы.** В настоящее время остро ощущается необходимость возрождения духовности, изучения культуры своего народа, изучения прошлого и настоящего своей малой родины, восстановление духовности для формирования нравственной личности гражданина и патриота своей страны. Неоспорима мысль о том, что малая родина, отечество, родной край играют значительную роль в жизни каждого человека. Частица любимой Отчизны, дорогие сердцу места, близкие душе обычаи. Но мало говорить о любви к родному краю, надо знать его прошлое и настоящее, богатую духовную культуру, народные традиции, природу.

Краеведение - важное педагогическое средство, которое способствует обогащению детей знаниями о родном крае, воспитанию нравственных качеств.

Память о прошлом, о славных предках, о вековых культурных традициях родной земли, изучение настоящего родного края одно из самых действенных средств воспитания хозяина, человека, труженика, прикипевшего к нему всем сердцем и душой.

В Чеченской республике 14.02.2013г. утверждена Единая концепция духовно-нравственного воспитания и развития подрастающего поколения Чеченской Республики, целью которой является:

- привитие подрастающему поколению основополагающих ценностей, идея и убеждений, отражающих сущность чеченского менталитета и формирование активной гражданской и личностной позиции молодежи;

- воспитание и социально-педагогическая поддержка становления и развития духовно-нравственного, ответственного, образованного, креативного, инициативного и компетентного гражданина России.

В данной концепции затрагивается дошкольное образование, как важный период в жизни ребенка, когда формируются ощущения собственных возможностей, потребность в самостоятельной деятельности, основные представления об окружающем мире, добре и зле в нем, представления о семейном укладе и родной земле. Именно

современные дошкольные образовательные организации призваны сыграть ведущую роль в формировании основ духовной ориентации и нравственного поведения детей.

Система образования призвана сформировать у детей чувство глубокого уважения и почитания к культуре своего народа, признательностью просветителям нашей страны, интерес к ее истории. Воспитанники должны знать особенности исторически традиционных религий, их роль в историческом и культурном развитии страны, с уважением относиться к представителям этих религий. Трудно представить процесс духовно-нравственного воспитания детей вне религиозных традиций и культуры.

### **Условия реализации.**

Для организации эффективности реализации программы необходимо создать в группе **предметно-развивающую среду**, которая включает в себя:

- уголок "Мое село", "Мой край Чечня", в котором дети могут заниматься разными видами деятельности-смотреть, читать книги о Чеченской республике современном и старинном; решать познавательные задачи о селе; путешествовать по району республики ,села (карта);

- уголок "Моя семья", где дети могут не только показать свои семейные фотографии, но и составить семейное дерево, или наоборот уединиться одному, рассматривая фото;

- уголок "Ряженья" можно перевоплотиться в своих бабушек и дедушек (старинная одежда, обувь, украшения для ряженья; игрушки наших бабушек -собраны силами родителей, коллег);

- экспериментирование и обсуждение, что могло бы произойти в той или иной нереальной ситуации (центр Волшебника);

- центр Экологии :растения и животные; размещение детских работ, касающихся определения признаков живого; условия жизни живых существ.

- стол с материалами, периодически меняющимися игрушка: сувениры чеченских умельцев;

- карандаши, ножницы и др. принадлежности для свободного творчества;

- семейные стенды "Россия - большая страна", "Грозный сегодня"(различные тематики);

- библиотека -книги о Чеченской Республике;

- картотеки: "Народные игры", "Загадки народов Чеченской Республики", "Пословицы, поговорки";

- подборка стихов местных авторов;
- аудиозаписи, видеофильм, фотографии.

отличительной особенностью духовно-нравственного воспитания и обучения в рамках программы является тесная связь дошкольной образовательной организации и семьи. Чтобы воспитывать духовно-нравственное чувство в раннем возрасте, чувство Родины. ..А она начинается у ребенка с отношения к самым близким людям -матери, отцу, бабушке, дедушке, бабушке, брату, сестре.

Ребенок впервые открывает малую Родину в своей семье. Это ближайшее его окружение, где он черпает такие понятия как "труд", "дом", "долг", "честь". развитие любви и привязанности к родному дому , к семье -первая ступень духовно-нравственного воспитания детей. Что же следует иметь в виду, воспитывая у ребенка первые чувства духовно-нравственного воспитания . Как раскрыть перед таким маленьким человечком содержание такого сложного и многогранного понятия, как "родной дом"? Оно включает в себя:

- отношение к себе как к личности;
- семья, где ребенок родился и вырос, атмосферу домашнего очага, которая во многом определяется семейными традициями, культурой;
- дом в котором ребенок живет;
- родная улица, детский сад.

**При адаптации программы** следует руководствоваться уровнем интеллектуального развития детей, их психологическими особенностями, уровнем работоспособности и состояния здоровья. Программа ориентирована на детей дошкольного возраста с 3 до 7 лет. 1 занятие в две недели во второй младшей группе, всего 18 занятий продолжительностью не более 15 минут. 1 занятие в неделю в средней группе продолжительностью не более 20 минут, всего 36 занятий, 1 занятие в неделю в старшей группе продолжительностью не более 25 минут, всего 36 занятий.

#### **Основные организационные формы:**

- групповые занятия по режиму учебно-воспитательного процесса;
- в свободное время от занятий (беседы, чтение художественной литературы, рассматривание фото, иллюстрации о родном крае, просмотр видео фильмов, слушание песен);
- целевые прогулки по городу;

- экскурсия с различной тематикой о городе (памятные места; профессии села);
- праздники, развлечения;
- тематические выставки.

Основными педагогическими принципами, обеспечивающими реализацию программы, являются:

- принцип развивающего образования, в соответствии с которым главной целью дошкольного образования является развитие ребенка. В этом контексте принимается как основополагающая позиция, сформулированная Л.С.Выготским: обучение ведет за собой развитие. Применение принципа развивающего образования ориентирует педагогов на построение образования в зоне ближайшего развития ребенка;

- принцип научной обоснованности и практической применимости, согласно которому:

содержание программы должно соответствовать основным положениям возрастной психологии и дошкольной педагогики при этом иметь возможность реализации в массовой практике дошкольного образования;

отбор образовательного материала для детей учитывает не только зону их ближайшего развития, но также возможность применения полученной информации в практической деятельности детей;

- принцип интеграции содержания дошкольного образования в соответствии с возрастными возможностями и особенностями детей, спецификой и возможностями образовательных областей. Принцип интеграции связан с возрастными особенностями детей дошкольного возраста, когда:

- поведение и деятельность дошкольника представляют собой еще недостаточно видать предметы глазами всех людей... В.В.Давыдов;

- прежде чем знание о целостности мира будет оформлено в системе теоретических понятий ребенка должен воссоздать подвижный интегральный образ действительности на уровне воображения (В.В.Давыдов, В.Т.Кудрявцев).

Основными критериями отбора материала при составлении программы является ее культурная значимость в жизни республики, актуальность, воспитательная ценность.

Пути реализации

Большая часть работы по ознакомлению с родным краем проходит вне занятий. Начинать работу следует с целевых прогулок по ближайшим улицам; беседы об увиденном, наблюдаемом; совместный просмотр иллюстраций о городе,

совместный труд по озеленению родного города (участок группы, района, улица); закрепление в играх и изобразительной деятельности полученной информации.

На третьем этапе детям представляется возможность использовать обобщенные способы решения задач.

Ожидаемый результат

Формирование ценностных ориентаций к родной культуре, приобщение к истории родного края у детей дошкольного возраста.

### ЦЕЛЕВЫЕ ПРОГУЛКИ С ДЕТЬМИ СТАРШЕГО ДОШКОЛЬНОГО ВОЗРАСТА ПО ОЗНАКОМЛЕНИЮ С РОДНЫМ КРАЕМ.

№	Мероприятия	Сроки	Ответственный
1.	<b>Целевая прогулка на близлежащую улицу.</b> <i>Цель:</i> Напомнить детям название улицы, что на ней расположено (детский сад, магазины)	сентябрь	Воспитатель
2.	<b>Экскурсия в школу</b> <i>Цель:</i> Познакомиться с кабинетами школы, с их назначением, с актовым и физкультурным залом. Посетить школьный музей.	октябрь	Воспитатель завуч школы
3.	<b>Экскурсия в Музей .</b> <i>Цель:</i> Познакомить детей с краеведческим музеем, рассказать о предметах старины хранящихся там,	ноябрь	Воспитатель экскурсовод музея

	рассказать об истории станицы Наурская. Повторить правила поведения в музее. Познакомить с профессией экскурсовода.		
4.	<b>Экскурсия в музыкальную школу</b> <i>Цель:</i> Познакомить детей с музыкальной школой, чем там занимаются дети, на каких инструментах их учат играть. Послушать музыкальное произведение, исполненное ребенком.	декабрь	Воспитатель, работник музыкальной школы
5.	<b>Экскурсия на почту</b> <i>Цель:</i> познакомить с трудом почтальона (сортирует корреспонденцию, разносит по адресам).	январь	Воспитатель,
6.	<b>Экскурсия в детскую библиотеку</b> <i>Цель:</i> познакомить с трудом библиотекаря, воспитывать бережное отношение к книге.	февраль	Воспитатели, библиотекарь
7.	<b>Целевая прогулка в лес</b> <i>Цель:</i> Обратить внимание детей на красоту природы, какие деревья, кусты, травы растут в лесу, повторить правила поведения в лесу.	март	Воспитатель.
8.	<b>Целевая прогулка на реку</b>	апрель	Воспитатель.

	<p><i>Цель:</i> Как называется река, какой она формы, какой река была раньше. Поговорить, кто живет в реке, повторить правила поведения на воде.</p>		
9.	<p><b>Целевая прогулка к памятнику Великой Отечественной войны</b>  <i>Цель:</i> Показать детям памятник погибшим солдатам в Великую Отечественную войну, рассказать об их подвигах. Почему им поставлены памятники во всех городах и селах?</p>	май	Воспитатель.

**ОРГАНИЗАЦИЯ СОВМЕСТНОЙ ДЕЯТЕЛЬНОСТИ ПЕДАГОГОВ И РОДИТЕЛЕЙ ПО ВОСПИТАНИЮ У  
ДЕТЕЙ ЛЮБВИ  
К РОДНОМУ КРАЮ.**

№	Содержание работы	Сроки	Ответственн
1	<p>Организация консультаций для родителей на темы:</p> <ul style="list-style-type: none"> <li>-«Роль родителей в воспитании у детей любви к родному краю»;</li> <li>-«Куда повести малыша в выходной день»;</li> <li>- «Достопримечательности нашей столицы»</li> <li>- «Природа родного края, взаимодействие с ней взрослых и детей»;</li> <li>- «История станицы Наурская»;</li> <li>- «Защитники моей земли».</li> </ul>	В течении года	Воспитатель.
2	<p>Организация и проведение развлечения</p> <ul style="list-style-type: none"> <li>-«Кто лучше знает свой родной край»;</li> </ul>	май	воспитатель музыкальный руководитель



3	Привлечение родителей к сбору краеведческого материала для пополнения группового уголка по краеведению (значки, открытки,	в течение года	воспитатель, родители
4	Подготовка (совместно с родителями) фотовыставки « Мы - жители станицы Наурская» (фотографии детей и родителей в самых красивых местах станицы).	февраль	воспитатель, родители
5	Оформление выставки творческих работ детей, воспитателей и родителей «Красота моей станицы».	апрель	воспитатель, родители
6	Проведение праздничных мероприятий, посвященных Дню Победы.	май	музыкальный руководитель, воспитатель

### СВЯЗЬ С ДРУГИМИ ВИДАМИ ДЕЯТЕЛЬНОСТИ.

Познавательная деятельность	Игровая деятельность	Трудовая деятельность	Продуктивная деятельность
<p><b>Рассказ — беседа о родной станице:</b>                      - составление рассказов по фотографиям станицы;  <i>Цель:</i> закрепить представление об истории возникновения станицы.</p>	<p><b>Дидактические игры:</b>                      - Разрезные картинки «Достопримечательности », «Памятники».                      - «Что лишнее», животные, птицы, рыбы, растения родного края.</p>	<p><b>Ознакомление с трудом взрослых:</b>                      - наблюдение за людьми обеспечивающих уборку и озеленение станицы;                      - испытывать уважение к людям создающих чистоту и порядок в станице.</p>	<p><b>Рисование.</b>                      - Наша станица;                      - История станицы;                      - Столица строится;                      - Наши любимые места на станице;                      - Дом, где я живу.</p>
<p><b>История станицы Наурская.</b>  <i>Цель:</i> познакомить с историей возникновения станицы.</p>	<p><b>Сюжетно - ролевые игры:</b>                      - «Семья», «Убираем урожай», «На ферме», «Шоферы», «Путешествие по станице», «Строители ».</p>		<p><b>Художественно - ручной труд:</b>                      - изготовление старинных зданий,                      Мечети, церкви из бумаги и бросового материала.</p>

<p><b>Рассматривание альбомов, фотографий, открыток</b> с изображением станицы и столицы -г. Грозного, их достопримечательностей, природы, растительного и животного мира родного края.</p>	<p><b>Кроссворды</b> по истории станицы.</p>		<p><b>Лепка.</b> - Мы собираем урожай</p>
<p><b>Экскурсии по станице</b> К школе, к мечети, церкви центральной площади, к администрации, суду, пожарной части, на реку Терек и т.д.</p>	<p><b>Развивающие игры:</b> « Где находится памятник»; «Найди свое на карте».</p>		<p><b>Аппликация</b> - Моя улица.</p>

### **1.2.3.Формирование основ безопасности жизнедеятельности**

#### **Цели:**

- 1) Формирование основ безопасности собственной жизнедеятельности.
- 2) Формирование предпосылок экологического сознания (безопасности окружающего мира)

#### **Задачи:**

- 1) формирование представлений об опасных для человека и окружающего мира природы ситуациях и способах поведения в них;
- 2) приобщение к правилам безопасного для человека и окружающего мира природы поведения;
- 3) передачу детям знаний о правилах безопасности дорожного движения в качестве пешехода и пассажира транспортного средства;
- 4) формирование осторожного и осмотрительного отношения к потенциально опасным для человека и окружающего мира природы ситуациям.

#### **Основные направления работы по ОБЖ**

- Усвоение дошкольниками первоначальных знаний о правилах безопасного поведения;
- Формирование у детей качественно новых двигательных навыков и бдительного восприятия окружающей обстановки;
- Развитие у детей способности к предвидению возможной опасности в конкретной меняющейся ситуации и построению адекватного безопасного поведения;

#### **Основные принципы работы по воспитанию у детей навыков безопасного поведения**

- Важно не механическое заучивание детьми правил безопасного поведения, а воспитание у них навыков безопасного поведения в окружающей его обстановке.
- Воспитатели и родители не должны ограничиваться словами и показом картинок (хотя это тоже важно). С детьми надо рассматривать и анализировать различные жизненные ситуации, если возможно, проигрывать их в реальной обстановке.

- Занятия проводить не только по графику или плану, а использовать каждую возможность (ежедневно), в процессе игр, прогулок и т.д., чтобы помочь детям полностью усвоить правила, обращать внимание детей на ту или иную сторону правил.
- Развивать качества ребенка: его координацию, внимание, наблюдательность, реакцию и т.д. Эти качества очень нужны и для безопасного поведения.

## **Примерное содержание работы**

### 1) Ребенок и другие люди:

- О несовпадении приятной внешности и добрых намерений.
- Опасные ситуации контактов с незнакомыми людьми.
- Ситуации насильственного поведения со стороны незнакомого взрослого.
- Ребенок и другие дети, в том числе подросток.
- Если «чужой» приходит в дом.
- Ребенок как объект сексуального насилия.

### 2) Ребенок и природа:

- В природе все взаимосвязано.
- Загрязнение окружающей среды.
- Ухудшение экологической ситуации.
- Бережное отношение к живой природе.
- Ядовитые растения.
- Контакты с животными.
- Восстановление окружающей среды.

### 3) Ребенок дома:

- Прямые запреты и умение правильно обращаться с некоторыми предметами.
- Открытое окно, балкон как источник опасности.
- Экстремальные ситуации в быту.

### 4) Ребенок и улица:

- Устройство проезжей части.
- Дорожные знаки для водителей и пешеходов.

- Правила езды на велосипеде.
- О работе ГИБДД.
- Милиционер- регулировщик.
- Правила поведения в транспорте.
- Если ребенок потерялся на улице.

#### **1.2.4. Развитие трудовой деятельности.**

**Цель:** формирование положительного отношения к труду.

**Задачи:**

- 1) Воспитание в детях уважительного отношения к труженнику и результатам его труда, желания подражать ему в своей деятельности, проявлять нравственные качества. (Решение этой задачи должно привести к развитию осознания важности труда для общества).
- 2) Обучение детей трудовым умениям, навыкам организации и планирования своего труда, осуществлению самоконтроля и самооценки. (Решение этой задачи должно привести к формированию интереса к овладению новыми навыками, ощущению радости от своих умений, самостоятельности).
- 3) Воспитание нравственно-волевых качеств (настойчивости, целеустремленности, ответственности за результат своей деятельности), привычки к трудовому усилию. (Это должно привести к формированию у детей готовности к труду, развитию самостоятельности).
- 4) Воспитание нравственных мотивов деятельности, побуждающих включаться в труд при необходимости. (Действие этих мотивов должно вызывать у ребенка активное стремление к получению качественного результата, ощущению радости от собственного труда).
- 5) Воспитание гуманного отношения к окружающим: умения и желания включаться в совместный труд со сверстниками, проявлять доброжелательность, активность и инициативу, стремление к качественному выполнению общего дела, осознания себя как члена детского общества.

### **Компоненты трудовой деятельности.**

- 1) Планирование и контроль (умение ставить перед собой цель возникает у детей в среднем дошкольном возрасте).
- 2) Оценка достигнутого результата с точки зрения его важности для самого ребенка и для всей группы.
- 3) Мотивы, побуждающие детей к труду:
  - интерес к процессу действий;
  - интерес к будущему результату;
  - интерес к овладению новыми навыками;
  - соучастие в труде совместно с взрослыми;
  - осознание своих обязанностей;
  - осознание смысла, общественной важности труда. Чем выше уровень развития трудовой деятельности, тем выше ее воспитательный потенциал.

### **Своеобразие трудовой деятельности детей:**

- 1) «субъективная значимость труда», то есть оценка результата не с точки зрения выполненного объема работы, а с учетом проявления заботливости, настойчивости, затраченных трудовых или волевых усилий.
- 2) связь с игрой, которая проявляется:
  - в манипулятивных действиях детей, исполняющих роли взрослых;
  - в продуктивных действиях, составляющих сюжет игры;
  - во включении игровых действий в трудовой процесс;
  - в ролевом поведении ребенка, создающего образ труженика.

### **Виды труда:**

- 1) Самообслуживание.
- 2) Хозяйственно-бытовой труд.
- 3) Труд в природе.
- 4) Ручной труд.
- 5) Ознакомление с трудом взрослых.

### **Формы организации трудовой деятельности:**

- 1) Поручения:
  - простые и сложные;
  - эпизодические и длительные;
  - коллективные.
- 2) Дежурства.
- 3) Коллективный труд.

### Типы организации труда детей

- 1) Индивидуальный труд.
- 2) Труд рядом.
- 3) Общий труд.
- 4) Совместный труд.

### Особенности структуры и формы детской трудовой деятельности

Условное обозначение	Особенности структуры	Наличие совместных действий в зависимости от участников
Индивидуальный труд	Ребенок действует сам, выполняя все задания в индивидуальном темпе	Не испытывает никакой зависимости от других детей
Труд рядом		
Труд общий	Участников объединяет общее задание и общий результат	Возникает необходимость согласований при распределении задания, при обобщении результатов
Труд совместный	Наличие тесной зависимости от партнеров, темпа и качества их деятельности	Каждый участник является контролером деятельности предыдущего участника



## Методы и приемы трудового воспитания детей

*I группа методов: формирование нравственных представлений, суждений, оценок.*

- 1) Решение маленьких логических задач, загадок.
- 2) Приучение к размышлению, логические беседы.
- 3) Беседы на этические темы.
- 4) Чтение художественной литературы.
- 5) Рассматривание иллюстраций.
- 6) Рассказывание и обсуждение картин, иллюстраций.
- 7) Просмотр телепередач, диафильмов, видеофильмов.
- 8) Задачи на решение коммуникативных ситуаций.
- 9) Придумывание сказок.

*II группа методов: создание у детей практического опыта трудовой деятельности.*

- 1) Приучение к положительным формам общественного поведения.
- 2) Показ действий.
- 3) Пример взрослого и детей.
- 4) Целенаправленное наблюдение.
- 5) Организация интересной деятельности (общественно-полезный труд).
- 6) Разыгрывание коммуникативных ситуаций.
- 7) Создание контрольных педагогических ситуаций.

## Формы работы с детьми по образовательной области «Социально-коммуникативное развитие»

Содержание	Возраст	Совместная деятельность	Режимные моменты	Самостоятельная деятельность
<b>1. Развитие игровой деятельности</b> * Сюжетно-ролевые игры	3-7 лет вторая младшая,	Занятия, экскурсии, наблюдения, чтение художественной	В соответствии с режимом дня	Игры-экспериментирование Сюжетные

<p>* Подвижные игры * Театрализованные игры * Дидактические игры</p>	<p>средняя, старшая и подг. к школе группы</p>	<p>литературы, видеоинформация, досуги, праздники, обучающие игры, досуговые игры, народные игры. Самостоятельные сюжетно-ролевые игры, дидактические игры, досуговые игры с участием воспитателей</p>		<p>самостоятельные игры (с собственными знаниями детей на основе их опыта). Внеигровые формы: самостоятельность дошкольников; изобразительная деятельность; труд в природе; экспериментирование; конструирование; бытовая деятельность; наблюдение</p>
<p><b>2 . Приобщение к элементарным общепринятым нормам и правилам взаимоотношения со сверстниками и взрослыми</b></p>	<p>3-5 лет вторая младшая и средняя группы</p>	<p>Беседы, обучение, чтение худ. литературы, дидактические игры, игровые занятия, сюжетно ролевые игры, игровая деятельность (игры в парах, совместные игры с несколькими партнерами, пальчиковые игры)</p>	<p>Индивидуальная работа во время утреннего приема (беседы, показ); Культурно-гигиенические процедуры (объяснение, напоминание); Игровая деятельность во время прогулки (объяснение, напоминание)</p>	<p>Игровая деятельность, дидактические игры, сюжетно ролевые игры, самообслуживание</p>
	<p>5-7 лет старшая и подг. к</p>	<p>Беседы- занятия, чтение худ. литературы, проблемные ситуации,</p>	<p>Индивидуальная работа во время утреннего приема Культурно-гигиенические</p>	<p>Игровая деятельность (игры в парах, совместные игры с</p>

	школе группы	поисково –творческие задания, экскурсии, праздники, просмотр видеофильмов, театрализованные постановки, решение задач	процедуры (напоминание); Игровая деятельность во время прогулки (напоминание); дежурство; тематические досуги. Минутка вежливости	несколькими партнерами, хороводные игры, игры с правилами), дидакт. игры, сюжетно-ролевые игры, дежурство, самообслуживание, подвижные, театрализованные игры, продуктивная деят-ть
<b>3. Формирование гендерной, семейной и гражданской принадлежности</b> * образ Я * семья * детский сад * родная страна * наша армия (со ст. гр.) * наша планета (подг.гр)	3-5 лет вторая младшая и средняя группы	Игровые упражнения, познавательные беседы, дидактические игры, праздники, музыкальные досуги, развлечения, чтение рассказ экскурсия	Прогулка Самостоятельная деятельность Тематические досуги Труд (в природе, дежурство)	сюжетно-ролевая игра, дидактическая игра, настольно-печатные игры
	5-7 лет старшая и подг. к школе группы	Викторины, КВН, познавательные досуги, тематические досуги, чтение рассказ экскурсия	Тематические досуги Создание коллекций Проектная деятельность Исследовательская деятельность	Сюжетно-ролевая игра, дидактическая игра, настольно-печатные игры, продуктивная деятельность, дежурство

<b>4. Формирование патриотических чувств</b>	5-7 лет старшая и подг. к школе группы	познавательные беседы, развлечения, моделирование, настольные игры, чтение, творческие задания, видеофильмы	Игра Наблюдение Упражнение	рассматривание иллюстраций, дидактическая игра, изобразительная деятельность
<b>5. Формирование чувства принадлежности к мировому сообществу</b>	5-7 лет старшая и подг. к школе группы	познавательные викторины, КВН, конструирование, моделирование, чтение	Объяснение Напоминание Наблюдение	рассматривание иллюстраций, продуктивная деятельность, театрализация
<b>1. Формирование основ собственной безопасности</b> *ребенок и другие люди *ребенок и природа *ребенок дома *ребенок и улица	3-7 лет	Беседы, обучение, Чтение Объяснение, напоминание Упражнения, Рассказ Продуктивная Деятельность Рассматривание иллюстраций Рассказы, чтение Целевые прогулки	Дидактические и настольно- печатные игры; Сюжетно-ролевые игры Минутка безопасности Показ, объяснение, бучение, напоминание	Рассматривание иллюстраций Дидактическая игра Продуктивная деятельность Для самостоятельной игровой деятельности - разметка дороги вокруг детского сада, Творческие задания, Рассматривание Иллюстраций, Дидактическая игра, Продуктивная деятельность
<b>7. Развитие трудовой деятельности</b>				

<b>7.1. Самообслуживание</b>	3-4 года вторая младшая группа	Напоминание, беседы, потешки Разыгрывание игровых ситуаций	Показ, объяснение, обучение, наблюдение. Напоминание Создание ситуаций, побуждающих детей к проявлению навыков самообслуживания	Дидактическая игра Просмотр видеофильмов
	4-5 лет средняя группа	Упражнение, беседа, объяснение, поручение Чтение и рассматривание книг познавательного характера о труде взрослых, досуг	Показ, объяснение, обучение, напоминание Создание ситуаций побуждающих детей к оказанию помощи сверстнику и взрослому.	Рассказ, потешки, Напоминание Просмотр видеофильмов, Дидактические игры и
	5-7 лет старшая и подг. к школе группы	Чтение художественной литературы Поручения, игровые ситуации, Досуг	Объяснение, обучение, напоминание Дидактические и развивающие игры	Дидактические игры, рассматривание иллюстраций, сюжетно-ролевые игры
<b>7.2. Хозяйственно-бытовой труд</b>	3-4 года вторая младшая группа	Обучение, наблюдение поручения, рассматривание иллюстраций. Чтение художественной литературы, просмотр видеофильмов,	Обучение, показ, объяснение, Наблюдение. Создание ситуаций, побуждающих детей к проявлению навыков самостоятельных трудовых действий	Продуктивная деятельность, поручения, совместный труд детей
	4-5 лет	Обучение, поручения,	Обучение, показ, объяснение	Творческие задания,

	средняя группа	совместный труд, дидактические игры, продуктивная деятельность Чтение художественной литературы, просмотр видеофильмов	напоминание Дидактические и развивающие игры. Создание ситуаций, побуждающих детей к закреплению желания бережного отношения к своему труду и труду других людей	дежурство, задания, поручения совместный труд детей
	5-7 лет старшая и подг. к школе группы	Обучение, коллективный труд, поручения, дидактические игры, продуктивная деятельность, экскурсии	Обучение, показ, объяснение Трудовые поручения, участие в совместной со взрослым в уборке игровых уголков, участие в ремонте атрибутов для игр детей и книг. Уборка постели после сна, Сервировка стола, Самостоятельно раскладывать подготовленные воспитателем материалы для занятий, убирать их	Творческие задания, дежурство, задания, поручения
<b>7.3. Труд в природе</b>	3-4 года вторая младшая группа	Обучение, совместный труд детей и взрослых, беседы, чтение художественной литературы	Показ, объяснение, обучение наблюдение Дидакт. и развивающие игры. Создание ситуаций, побуждающих детей к	Продуктивная деятельность, тематические досуги

			<p>проявлению заботливого отношения к природе. Наблюдение, как взрослый ухаживает за растениями и животными. Наблюдение за изменениями, произошедшими со знакомыми растениями и животными</p>	
	4-5 лет средняя группа	<p>Обучение, совместный труд детей и взрослых, беседы, чтение художественной литературы, дидактическая игра Просмотр видеофильмов</p>	<p>Показ, объяснение, обучение напоминания Дидактические и развивающие игры. Трудовые поручения, участие в совместной работе со взрослым в уходе за растениями и животными, уголка природы Выращивание зелени для корма птиц в зимнее время. Подкормка птиц . Работа на огороде и цветнике</p>	<p>Продуктивная деятельность, ведение календаря природы совместно с воспитателем, тематические досуги</p>
	5-7 лет старшая и подг. к школе	<p>Обучение, совместный труд детей и взрослых, беседы, чтение художественной</p>	<p>Показ, объяснение, обучение напоминания Дежурство в уголке природы. Дидактические и</p>	<p>Продуктивная деятельность, ведение календаря природы, тематические досуги</p>

	группы	литературы, дидактическая игра Просмотр видеофильмов целевые прогулки	развивающие игры. Трудовые поручения, участие в совместной работе со взрослым в уходе за растениями и животными, уголка природы	
<b>7.4. Ручной труд</b>	5-7 лет старшая и подг. к школе группы	Совместная деятельность детей и взрослых, продуктивная деятельность	Показ, объяснение, обучение, напоминание Дидактические и развивающие игры. Трудовые поручения, Участие со взрослым по ремонту атрибутов для игр детей, подклейке книг, Изготовление пособий для занятий, самостоятельное планирование трудовой деятельности Работа с природным материалом, бумагой, тканью. игры и игрушки своими руками.	Продуктивная деятельность
<b>7.7. Формирование первичных представлений о труде взрослых</b>	3-5 лет вторая младшая и средняя	Наблюдение , целевые прогулки , рассказывание, чтение. Рассматривание иллюстраций	Дидактические игры, Сюжетно-ролевые игры, чтение, закрепление	Сюжетно-ролевые игры, обыгрывание, дидактические игры. Практическая



	группы			деятельность
	5-7 лет старшая и подг. к школе группы	Экскурсии, наблюдения, рассказы, обучение, чтение, рассматривание иллюстраций, просмотр видео	Дидактические игры, обучение, чтение, практическая деятельность, встречи с людьми интересных профессий, создание альбомов,	Дидактические игры, сюжетно-ролевые игры

<b>Образовательная область</b>	<b>Формы взаимодействия с семьями воспитанников</b>
<b>Социально-коммуникативное развитие</b>	<ol style="list-style-type: none"> <li>1. Привлечение родителей к участию в детском празднике (разработка идей, подготовка атрибутов, ролевое участие).</li> <li>2. Анкетирование, тестирование родителей, выпуск газеты, подбор специальной литературы с целью обеспечения обратной связи с семьёй.</li> <li>3. Проведение тренингов с родителями: способы решения нестандартных ситуаций с целью повышения компетенции в вопросах воспитания.</li> <li>4. Распространение инновационных подходов к воспитанию детей через рекомендованную психолого-педагогическую литературу, периодические издания.</li> <li>5. Привлечение родителей к совместным мероприятиям по благоустройству и созданию условий в группе и на участке.</li> <li>6. Организация совместных с родителями прогулок и экскурсий по городу и его окрестностям, создание тематических альбомов.</li> <li>7. Изучение и анализ детско-родительских отношений с целью оказания помощи детям.</li> <li>8. Разработка индивидуальных программ взаимодействия с родителями по созданию предметной среды для развития ребёнка.</li> </ol>

- |  |                                                                                                                                                                                                                                                                                                                                                                                                                                                                                                                                                |
|--|------------------------------------------------------------------------------------------------------------------------------------------------------------------------------------------------------------------------------------------------------------------------------------------------------------------------------------------------------------------------------------------------------------------------------------------------------------------------------------------------------------------------------------------------|
|  | <ol style="list-style-type: none"><li>9. Беседы с детьми с целью формирования уверенности в том, что их любят и о них заботятся в семье.</li><li>10. Выработка единой системы гуманистических требований в ДОУ и семье.</li><li>11. Повышение правовой культуры родителей.</li><li>12. Консультативные часы для родителей по вопросам предупреждения использования методов, унижающих достоинство ребёнка.</li><li>13. Создание фотовыставок, фотоальбомов «Я и моя семья», «Моя родословная», «Мои любимые дела», «Моё настроение».</li></ol> |
|--|------------------------------------------------------------------------------------------------------------------------------------------------------------------------------------------------------------------------------------------------------------------------------------------------------------------------------------------------------------------------------------------------------------------------------------------------------------------------------------------------------------------------------------------------|

### 2.3. Образовательная область «Речевое развитие»

**Цель:** Формирование устной речи и навыков речевого общения с окружающими на основе овладения литературным языком своего народа.

**Задачи:**

- 1) Овладение речью как средством общения и культуры.
- 2) Обогащение активного словаря.
- 3) Развитие связной, грамматически правильной диалоговой и монологической речи.
- 4) Развитие речевого творчества.
- 5) Знакомство с книжной культурой, детской литературой, понимание на слух текстов различных жанров детской литературы.
- 6) Формирование звуковой аналитико-синтаксической активности как предпосылки обучения грамоте.
- 7) Развитие звуковой и интонационной культуры речи, фонематического слуха.

### **Принципы развития речи.**

- 1) Принцип взаимосвязи сенсорного, умственного и речевого развития.
- 2) Принцип коммуникативно-деятельного подхода к развитию речи.
- 3) Принцип развития языкового чутья.
- 4) Принцип формирования элементарного сознания явлений языка.
- 5) Принцип взаимосвязи работы над различными сторонами речи.
- 6) Принцип обогащения мотивации речевой деятельности.
- 7) Принцип обогащения активной языковой практики

### **Основные направления работы по развитию речи детей в ДОУ.**

- 1) Развитие словаря: освоение значений слов и их уместное употребление в соответствии с контекстом высказывания, с ситуацией, в которой происходит общение.
- 2) Воспитание звуковой культуры речи: развитие восприятия звуков речи и произношения.
- 3) Формирование грамматического строя:
  - морфология (изменение слов по родам, числам, падежам);
  - синтаксис (освоение различных типов словосочетаний и предложений);
  - словообразование.
- 4) Развитие связной речи:
  - диалогическая (разговорная) речь;
  - монологическая речь (рассказывание).
- 5) Формирование элементарного осознания явлений языка и речи: различение звука и слова, нахождение места звука в слове.
- 6) Воспитание любви и интереса к художественному слову.

## **Методы развития речи.**

### 1) Наглядные:

- непосредственное наблюдение и его разновидности (наблюдение в природе, экскурсии);
- опосредованное наблюдение (изобразительная наглядность: рассматривание игрушек, картин, рассказывание по игрушкам и картинам.).

### 2) Словесные:

- чтение и рассказывание художественных произведений;
- заучивание наизусть;
- пересказ;
- общая беседа;
- рассказывание без опоры на наглядный материал.

### 3) Практические:

- дидактические игры;
- игры-драматизации, инсценировки,
- дидактические упражнения, пластические этюды, хороводные игры.

## **Средства развития речи:**

- 1) Общение взрослых и детей.
- 2) Культурная языковая среда.
- 3) Обучение родной речи в организованной деятельности.
- 4) Художественная литература.
- 5) Изобразительное искусство, музыка, театр.
- 6) Организованная образовательная деятельность по другим разделам программы.

**Воспитание любви и интереса к художественному слову, знакомство детей с художественной литературой.**

**Цель:** Формирование интереса и потребности в чтении (восприятии книг).

**Задачи.**

- 1) Вызывать интерес к художественной литературе как средству познания, приобщения к словесному искусству, воспитания культуры чувств и переживаний
- 2) Приобщение к словесному искусству, в том числе развитие художественного восприятия и эстетического вкуса
- 3) Формировать и совершенствовать связную речь, поощрять собственное словесное творчество через прототипы, данные в художественном тексте
- 4) Развитие литературной речи

**Формы работы:**

- 1) Чтение литературного произведения.
- 2) Рассказ литературного произведения.
- 3) Беседа о прочитанном произведении.
- 4) Обсуждение литературного произведения.
- 5) Инсценирование литературного произведения. Театрализованная игра.
- 6) Игра на основе сюжета литературного произведения.
- 7) Продуктивная деятельность по мотивам прочитанного.
- 8) Сочинение по мотивам прочитанного.
- 9) Ситуативная беседа по мотивам прочитанного.

## **Основные принципы организации работы по воспитанию у детей интереса к художественному слову**

- 1) Ежедневное чтение детям вслух является обязательным и рассматривается как традиция.
- 2) В отборе художественных текстов учитываются предпочтения педагогов и особенности детей, а также способность книги конкурировать с видеотехникой не только на уровне содержания, но и на уровне зрительного ряда.
- 3) Создание по поводу художественной литературы детско-родительских проектов с включением различных видов деятельности: игровой, продуктивной, коммуникативной, познавательно-исследовательской, в ходе чего создаются целостные продукты в виде книг самоделок, выставок изобразительного творчества, макетов, плакатов, карт и схем, сценариев викторин, досугов, детско-родительских праздников и др.
- 4) Отказ от обучающих занятий по ознакомлению с художественной литературой в пользу свободного непринудительного чтения

## Формы работы с детьми по образовательной области «Речевое развитие»

Содержание	Возраст	Совместная деятельность	Режимные моменты	Самостоятельная деятельность
<b>1. Развитие свободного общения со взрослыми и детьми</b>	3 -5 лет, вторая младшая, средняя группы	<ul style="list-style-type: none"> <li>- Эмоционально-практическое взаимодействие (игры с предметами и сюжетными игрушками).</li> <li>- Обучающие игры с использованием предметов и игрушек.</li> <li>- Коммуникативные игры с включением малых фольклорных форм (потешки, прибаутки, частушки, колыбельные)</li> <li>- Сюжетно-ролевая игра.</li> <li>- Игра-драматизация.</li> <li>- Работа в книжном уголке</li> <li>- Чтение, рассматривание иллюстраций</li> <li>- Сценарии активизирующего общения. - Речевое стимулирование (повторение, объяснение, обсуждение, побуждение, напоминание, уточнение)</li> </ul>	<ul style="list-style-type: none"> <li>- Речевое стимулирование (повторение, объяснение, обсуждение, побуждение, уточнение напоминание)</li> <li>- формирование элементарного реплицирования.</li> <li>- Беседа с опорой на зрительное восприятие и без опоры на него.</li> <li>- Хороводные игры, пальчиковые игры.</li> <li>- Образцы коммуникативных кодов взрослого.</li> <li>- Тематические досуги.</li> </ul>	<ul style="list-style-type: none"> <li>- Содержательное игровое взаимодействие детей (совместные игры с использованием предметов и игрушек)</li> <li>- Совместная предметная и продуктивная деятельность детей (коллективный монолог).</li> <li>- Игра-драматизация с использованием разных видов театров (театр на банках, ложках и т.п.)</li> <li>- Игры в парах и совместные игры (коллективный монолог)</li> </ul>

		<ul style="list-style-type: none"><li>- Беседа с опорой на зрительное восприятие и без опоры на него.</li><li>- Хороводные игры, пальчиковые игры.</li></ul>		
--	--	--------------------------------------------------------------------------------------------------------------------------------------------------------------	--	--



	5-7 лет, старшая и подгот. к школе группы	<ul style="list-style-type: none"> <li>- Имитативные упражнения, пластические этюды.</li> <li>- Сценарии активизирующего общения.</li> <li>- Чтение, рассматривание иллюстраций (беседа.)</li> <li>- Коммуникативные тренинги.</li> <li>- Совместная продуктивная деятельность.</li> <li>- Работа в книжном уголке</li> <li>- Экскурсии.</li> <li>- Проектная деятельность</li> </ul>	<ul style="list-style-type: none"> <li>- Поддержание социального контакта (фактическая беседа, эвристическая беседа).</li> <li>- Образцы коммуникативных кодов взрослого.</li> <li>- Коммуникативные тренинги.</li> <li>- Тематические досуги.</li> <li>- Гимнастики (мимическая, логоритмическая).</li> </ul>	<ul style="list-style-type: none"> <li>- Самостоятельная художественно-речевая деятельность детей</li> <li>- Сюжетно-ролевая игра.</li> <li>- Игра- импровизация по мотивам сказок.</li> <li>- Театрализованные игры.</li> <li>- Игры с правилами.</li> <li>- Игры парами (настольно-печатные)</li> <li>- Совместная продуктивная деятельность детей</li> </ul>
<b>2. Развитие всех компонентов устной речи</b>	3 -5 лет, вторая младша я, средняя группы	<ul style="list-style-type: none"> <li>- Артикуляционная гимнастика</li> <li>- Дид. Игры, Настольно-печатные игры</li> <li>- Продуктивная деятельность</li> <li>- Разучивание стихотворений, пересказ</li> <li>- Работа в книжном уголке</li> <li>- Разучивание скороговорок, чистоговорок.</li> <li>- обучению пересказу по серии сюжетных картинок, по картине</li> </ul>	<ul style="list-style-type: none"> <li>.Называние, повторение, слушание</li> <li>- Речевые дидактические игры.</li> <li>- Наблюдения</li> <li>- Работа в книжном уголке;</li> <li>Чтение. Беседа</li> <li>- Разучивание стихов</li> </ul>	<ul style="list-style-type: none"> <li>Совместная продуктивная и игровая деятельность детей.</li> <li>Словотворчество</li> </ul>
	5-7 лет, старшая и	<ul style="list-style-type: none"> <li>- Сценарии активизирующего общения.</li> <li>- Дидактические игры</li> </ul>	<ul style="list-style-type: none"> <li>- Речевые дидактические игры.</li> <li>- Чтение, разучивание</li> </ul>	<ul style="list-style-type: none"> <li>- Игра-драматизация</li> <li>- Совместная продуктивная и игровая</li> </ul>

	подгот. к школе группы	<ul style="list-style-type: none"> <li>- Игры-драматизации</li> <li>- Экспериментирование с природным материалом</li> <li>- Разучивание, пересказ</li> <li>- Речевые задания и упражнения</li> <li>- Разучивание скороговорок, чистоговорок.</li> <li>- Артикуляционная гимнастика</li> <li>- Проектная деятельность</li> <li>- Обучению пересказу литературного произведения</li> </ul>	<ul style="list-style-type: none"> <li>- Беседа</li> <li>- Досуги</li> <li>- Разучивание стихов</li> </ul>	<p>деятельность детей.</p> <ul style="list-style-type: none"> <li>- Самостоятельная художественно-речевая деятельность</li> </ul>
<b>3.Практическое овладение нормами речи (речевой этикет)</b>	3 -5 лет, вторая младша я, средняя группы	<ul style="list-style-type: none"> <li>-Сюжетно-ролевые игры</li> <li>-Чтение художественной литературы</li> <li>-Досуги</li> </ul>	<p>Образцы коммуникативных кодов взрослого.</p> <ul style="list-style-type: none"> <li>- Освоение формул речевого этикета (пассивное)</li> </ul>	<p>Совместная продуктивная и игровая деятельность детей.</p>
	5-7 лет, старшая и подгот. к школе группы	<ul style="list-style-type: none"> <li>- Интегрированные ООД</li> <li>- Тематические досуги</li> <li>- Чтение художественной литературы</li> <li>- Моделирование и обыгрывание проблемных ситуаций</li> </ul>	<ul style="list-style-type: none"> <li>- Образцы коммуникативных кодов взрослого.</li> <li>- Использование в повседневной жизни формул речевого этикета</li> <li>- Беседы</li> </ul>	<ul style="list-style-type: none"> <li>- Самостоятельная художественно-речевая деятельность</li> <li>- Совместная продуктивная и игровая деятельность детей.</li> <li>- Сюжетно- ролевые игры</li> </ul>
<b>4.Формирование интереса и</b>	3-5 лет вторая	<p>Подбор иллюстраций</p> <p>Чтение литературы.</p>	<p>Физкультминутки, прогулка, прием пищи Беседа</p>	<p>Игры</p> <p>Дидактические игры</p>

<b>потребности в чтении</b>	младшая и средняя группы	Подвижные игры Физкультурные досуги Заучивание Рассказ Обучение Экскурсии Объяснения	Рассказ чтение Д/и Настольно-печатные игры Игры-драматизации,	Театр Рассматривание иллюстраций Игры Продуктивная деятельность Настольно-печатные игры Беседы Театр
	5-7 лет старшая и подг. к школе группы	Чтение художественной и познавательной литературы Творческие задания, пересказ Литературные праздники Досуги Презентации проектов Ситуативное общение Творческие игры Театр Чтение литературы, подбор загадок, пословиц, поговорок	Физкультминутки, прогулка, Работа в театральном уголке Досуги кукольные спектакли Организованные формы работы с детьми Тематические досуги Самостоятельная детская деятельность Драматизация Праздники Литературные викторины	Пересказ Драматизация Рассматривание иллюстраций Продуктивная деятельность игры

<b>Образовательная область</b>	<b>Формы взаимодействия с семьями воспитанников</b>
<b>Речевое развитие</b>	<ol style="list-style-type: none"> <li>1. Информирование родителей о содержании деятельности ДООУ по развитию речи, их достижениях и интересах: <ul style="list-style-type: none"> <li>➤ Чему мы научимся (Чему научились),</li> <li>➤ Наши достижения,</li> <li>➤ Речевые мини-центры для взаимодействия родителей с детьми в условиях ДООУ,</li> <li>➤ Аудиозаписи детской речи (описательные, творческие рассказы, интересные высказывания и т.п.)</li> </ul> </li> <li>2. «Академия для родителей». Цели: <ul style="list-style-type: none"> <li>➤ Выявление психолого-педагогических затруднений в семье,</li> <li>➤ Преодоление сложившихся стереотипов,</li> <li>➤ Повышение уровня компетенции и значимости родителей в вопросах коммуникативного развития дошкольников.</li> <li>➤ Пропаганда культуры речи в семье и при общении с ребенком.</li> </ul> </li> <li>3. Собеседование с ребёнком в присутствии родителей. Проводится с целью определения речевого развития дошкольника и является тактичным способом налаживания общения с родителями, демонстрации возможностей ребёнка. Опосредованно предостерегает родителей от авторитарного управления развитием ребёнка и жёсткой установки на результат.</li> <li>4. Ознакомление родителей с деятельностью детей (видеозапись). Использование видеоматериалов с целью проведения индивидуальных консультаций с родителями, где анализируется речевое развитие ребёнка, умение общаться со сверстниками. Выявление причин негативных тенденций и совместный с родителями поиск путей их преодоления.</li> <li>5. Открытые мероприятия с детьми для родителей.</li> <li>6. Совместные досуги, праздники, литературные вечера на основе взаимодействия родителей и детей («Веселый этикет», «В королевстве правильной речи», «АБВГ Дейка», «Страна вежливых слов», «Путешествие в сказку», «День рождения А.С. Пушкина и т.п.).</li> </ol>

- |  |                                                                                                                                                                                                                                                                                                                                                                                                                                                                                                                                                                                                                                                                                                                                                                                                                                                                                                                                |
|--|--------------------------------------------------------------------------------------------------------------------------------------------------------------------------------------------------------------------------------------------------------------------------------------------------------------------------------------------------------------------------------------------------------------------------------------------------------------------------------------------------------------------------------------------------------------------------------------------------------------------------------------------------------------------------------------------------------------------------------------------------------------------------------------------------------------------------------------------------------------------------------------------------------------------------------|
|  | <ol style="list-style-type: none"><li>7. Совместные наблюдения явлений природы, общественной жизни с оформлением плакатов, которые становятся достоянием группы. Помощь родителей ребёнку в подготовке рассказа по наглядным материалам .</li><li>8. Создание в группе тематических выставок при участии родителей: «Дары природы», «История вещей», «Родной край», «Профессии наших родителей», «Транспорт» и др. целью расширения кругозора и обогащению словаря дошкольников.</li><li>9. Совместная работа родителей, ребёнка и педагога по созданию альбома «Мои интересы и достижения» и др.; по подготовке тематических бесед «Мои любимые игрушки», «Игры детства моих родителей», «На пороге Новый год» и т.п.</li><li>10. Создание тематических выставок детских книг при участии семьи.</li><li>11. Совместное формирование библиотеки для детей (познавательная-художественная литература, энциклопедии).</li></ol> |
|--|--------------------------------------------------------------------------------------------------------------------------------------------------------------------------------------------------------------------------------------------------------------------------------------------------------------------------------------------------------------------------------------------------------------------------------------------------------------------------------------------------------------------------------------------------------------------------------------------------------------------------------------------------------------------------------------------------------------------------------------------------------------------------------------------------------------------------------------------------------------------------------------------------------------------------------|

#### 1.4. Образовательная область «Познавательное развитие»

**Цель:** развитие познавательных интересов и познавательных способностей детей, которые можно подразделить на сенсорные, интеллектуально-познавательные и интеллектуально-творческие.

**Задачи:**

- 1) Развитие интересов детей, любознательности и познавательной мотивации.
- 2) Формирование познавательных действий, становление сознания.
- 3) Развитие воображения и творческой активности.
- 4) Формирование первичных представлений о себе, других людях, объектах окружающего мира, о свойствах и отношениях объектов окружающего мира (форме, цвете, размере, материале, звучании, ритме, темпе, количестве, числе, части и целом, пространстве и времени, движении и покое, причинах и следствиях и др.).
- 5) Формирование первичных представлений о малой родине и Отечестве, представлений о социокультурных ценностях народа, об отечественных традициях и праздниках.

б) Формирование первичных представлений о планете Земля как общем доме людей, об особенностях её природы, многообразии стран и народов.



## Построение образовательной деятельности в зоне ближайшего развития ребенка







### **1.4.1. Развитие элементарных математических представлений**

**Цель:** интеллектуальное развитие детей, формирование приемов умственной деятельности, творческого и вариативного мышления на основе овладения детьми количественными отношениями предметов и явлений окружающего мира.

#### **Развивающие задачи РЭМП**

- 1) Формировать представление о числе.
- 2) Формировать геометрические представления.
- 3) Формировать представление о преобразованиях (временные представления, представления об изменении количества, об арифметических действиях).
- 4) Развивать сенсорные возможности.
- 5) Формировать навыки выражения количества через число (формирование навыков счета и измерения различных величин).
- 6) Развивать логическое мышление (формирование представлений о порядке и закономерности, об операциях классификации и знакомство с элементами логики высказываний) навыков счета и измерения различных величин.
- 7) Развивать абстрактное воображение, образную память, ассоциативное мышление, мышление по аналогии –
- 8) предпосылки творческого продуктивного мышления.

#### **Принципы организации работы по развитию элементарных математических представлений**

- 1) Формирование математических представлений на основе перцептивных (ручных) действий детей, накопления чувственного опыта и его осмысления
- 2) Использование разнообразного и разнопланового дидактического материала, позволяющего обобщить понятия «число», «множество», «форма»
- 3) Стимулирование активной речевой деятельности детей, речевое сопровождение перцептивных действий

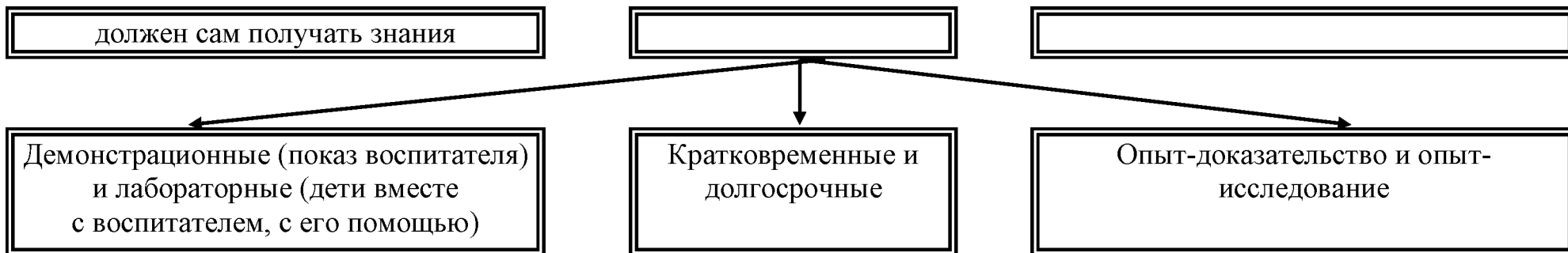
- 4) Возможность сочетания самостоятельной деятельности детей и их разнообразного взаимодействия при освоении математических понятий

### **Формы работы по развитию элементарных математических представлений**

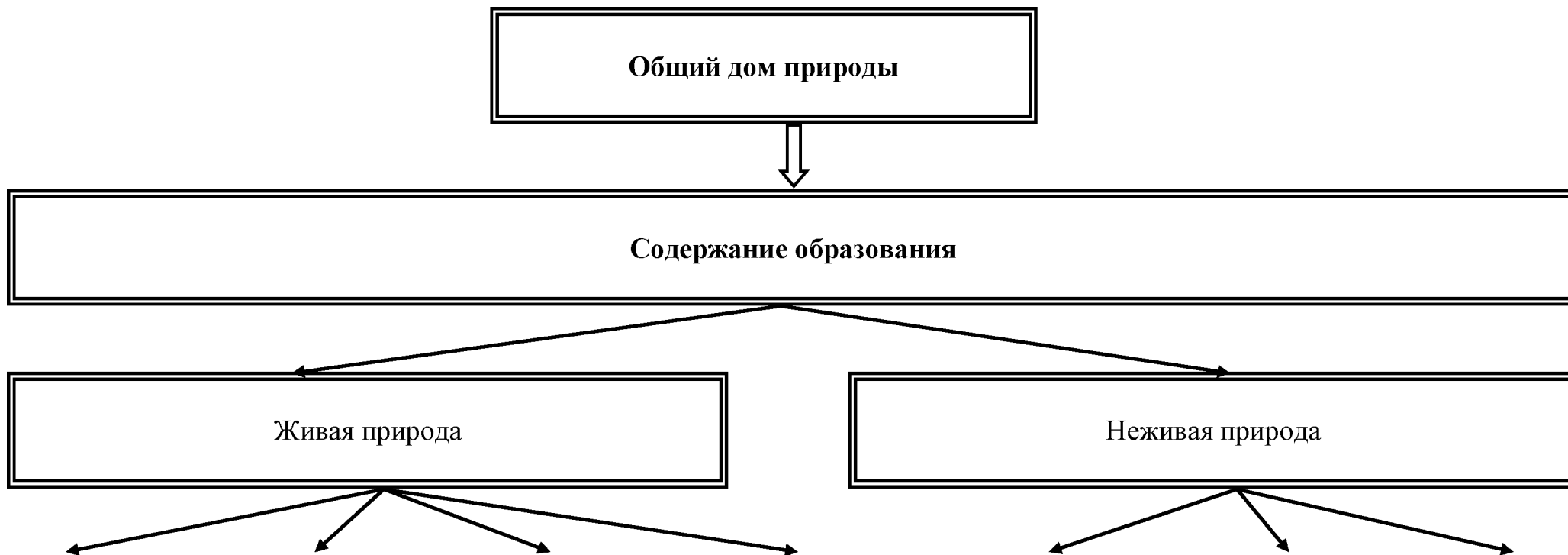
- 1) Обучение в повседневных бытовых ситуациях (МлДВ).
- 2) Демонстрационные опыты (МлДВ).
- 3) Сенсорные праздники на основе народного календаря (МлДВ).
- 4) Театрализация с математическим содержанием – на этапе объяснения или повторения и закрепления (средняя и старшая группы).
- 5) Коллективное занятие при условии свободы участия в нем (средняя и старшая группы).
- 6) Занятие с четкими правилами, обязательное для всех, фиксированной продолжительности (подготовительная группа, на основе соглашения с детьми).
- 7) Свободные беседы гуманитарной направленности по истории математики, о прикладных аспектах математики (МлДВ).
- 8) Самостоятельная деятельность в развивающей среде (все возрастные группы)

### **1.4.2. Детское экспериментирование**





### 1.4.3. Ребенок и мир природы



растения

грибы

животные

человек

вода

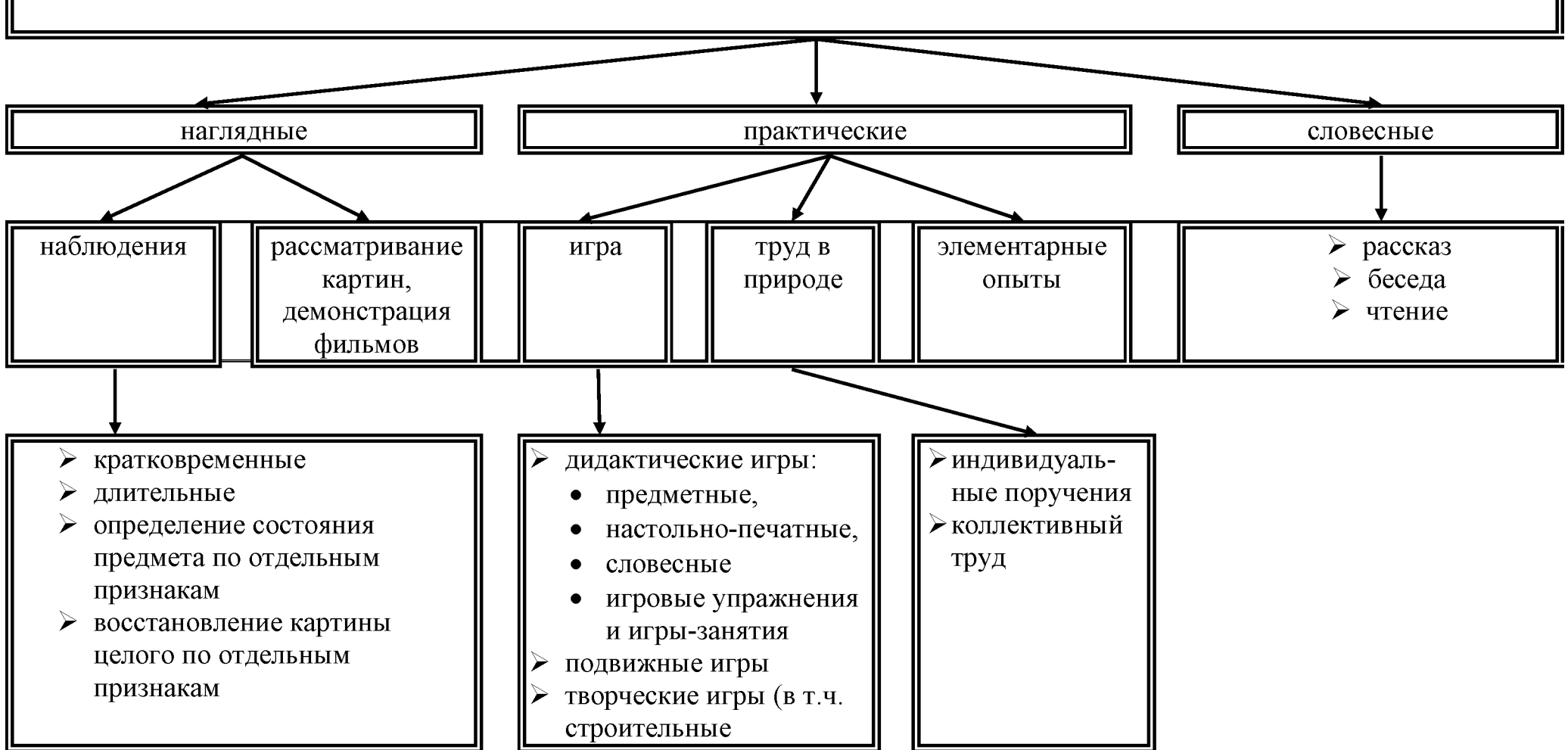
почва

воздух

**Законы общего дома природы:**

- ♥ Все живые организмы имеют равное право на жизнь
- ♥ В природе всё взаимосвязано
- ♥ В природе ничто никуда не исчезает, а переходит из одного состояния в другое

## Методы ознакомления дошкольников с природой



#### **1.4.4. Задачи ознакомления дошкольников с социальным миром:**

- 1) Сформировать у ребенка представление о себе как о представителе человеческого рода.
- 2) Сформировать у ребенка представления о людях, живущих на Земле, об их чувствах, поступках, правах и обязанностях; о разнообразной деятельности людей.
- 3) На основе познания развивать творческую, свободную личность, обладающую чувством собственного достоинства и уважением к людям.

#### **Триединая функция знаний о социальном мире:**

- Знания должны нести информацию (информативность знаний).
- Знания должны вызывать эмоции, чувства, отношения (эмоциогенность знаний).
- Знания должны побуждать к деятельности, поступкам (побудительность).

#### **Формы организации образовательной деятельности**

- Познавательные эвристические беседы.
- Чтение художественной литературы.
- Изобразительная и конструктивная деятельность.
- Экспериментирование и опыты.
- Музыка.
- Игры (сюжетно-ролевые, драматизации, подвижные).
- Наблюдения.
- Трудовая деятельность.
- Праздники и развлечения.
- Индивидуальные беседы.

**Методы, позволяющие педагогу наиболее эффективно проводить работу по ознакомлению детей с социальным миром.**



Методы, повышающие познавательную активность



Методы, вызывающие эмоциональную активность



Методы, способствующие взаимосвязи различных видов деятельности



Методы коррекции и уточнения детских представлений



<p>Элементарный анализ</p> <ul style="list-style-type: none"> <li>➤ Сравнение по контрасту и подобию, сходству</li> <li>➤ Группировка и классификация</li> <li>➤ Моделирование и конструирование</li> <li>➤ Ответы на вопросы детей</li> <li>➤ Приучение к самостоятельному поиску ответов на вопросы</li> </ul>	<ul style="list-style-type: none"> <li>➤ Воображаемая ситуация</li> <li>➤ Придумывание сказок</li> <li>➤ Игры-драматизации</li> <li>➤ Сюрпризные моменты и элементы новизны</li> <li>➤ Юмор и шутка</li> <li>➤ Сочетание разнообразных средств на одном занятии</li> </ul>	<ul style="list-style-type: none"> <li>➤ Прием предложения и обучения способу связи разных видов деятельности</li> <li>➤ Перспективное планирование</li> <li>➤ Перспектива, направленная на последующую деятельность</li> <li>➤ Беседа</li> </ul>	<ul style="list-style-type: none"> <li>➤ Повторение</li> <li>➤ Наблюдение</li> <li>➤ Экспериментирование</li> <li>➤ Создание проблемных ситуаций</li> <li>➤ Беседа</li> </ul>
------------------------------------------------------------------------------------------------------------------------------------------------------------------------------------------------------------------------------------------------------------------------------------------------------------------	----------------------------------------------------------------------------------------------------------------------------------------------------------------------------------------------------------------------------------------------------------------------------	---------------------------------------------------------------------------------------------------------------------------------------------------------------------------------------------------------------------------------------------------	-------------------------------------------------------------------------------------------------------------------------------------------------------------------------------

**Формы работы с детьми образовательная область «Познавательное развитие»**

Содержание	Возраст	Совместная деятельность	Режимные моменты	Самостоятельная деятельность
<p><b>1.Формирование элементарных математических представлений</b> * количество и счет</p>	<p>3-5 лет вторая младшая и средняя</p>	<p>Интегрированные деятельность Упражнения Игры (дидактические, подвижные)</p>	<p>Игровые упражнения Напоминание Объяснение Рассматривание (ср. гр.) Наблюдение (ср. гр.)</p>	<p>Игры (дидактические, развивающие, подвижные)</p>



* величина * форма * ориентировка в пространстве * ориентировка во времени	группы	Рассматривание (ср. гр.) Наблюдение (ср. гр.) Чтение (ср. гр.) Досуг		
	5-7 лет старшая и подг. к школе группы	Интегрированные занятия Проблемно-поисковые ситуации Упражнения Игры (дидактические, подвижные) Рассматривание Наблюдение Досуг, КВН, Чтение	Игровые упражнения Объяснение Рассматривание Наблюдение	Игры (дидактические, развивающие, подвижные)
<b>2. Детское экспериментирование</b>	3-5 лет вторая младшая и средняя группы	Обучение в условиях специально оборудованной среде Игровые занятия с использованием полифункционального игрового оборудования Игровые упражнения Игры (дидактические, подвижные) Показ Игры экспериментирования	Игровые упражнения Напоминание Объяснение Обследование Наблюдение Наблюдение на прогулке Развивающие игры	Игры (дидактические, развивающие, подвижные) Игры-экспериментирования Игры с использованием дидактических материалов Наблюдение Интегрированная детская деятельность (включение ребенком полученного сенсорного опыта в его практическую деятельность: предметную,

		(ср. гр.) Простейшие опыты		продуктивную, игровую)
	5-7 лет старшая и подг. к школе группы	Интегрированные занятия Экспериментирование Обучение в условиях специально оборудованной среде Игровые занятия с использованием полифункционального игрового оборудования Игровые упражнения Игры (дидактические, подвижные) Показ Тематическая прогулка КВН (подг. гр.)	Игровые упражнения Напоминание Объяснение Обследование Наблюдение Наблюдение на прогулке Игры экспериментирования Развивающие игры Проблемные ситуации	Игры (дидактические, развивающие, подвижные) Игры-экспериментирования Игры с использованием дидактических материалов Наблюдение Интегрированная детская деятельность (включение ребенком полученного сенсорного опыта в его практическую деятельность: предметную, продуктивную, игровую)
<b>3.Формирование целостной картины мира, расширение кругозора</b> * предметное и социальное окружение * ознакомление с природой	3-5 лет вторая младшая и средняя группы	Сюжетно-ролевая игра Игровые обучающие ситуации Наблюдение Целевые прогулки Игра-экспериментирование Исследовательская деятельность Конструирование Развивающие игры	Сюжетно-ролевая игра Игровые обучающие ситуации Рассматривание Наблюдение Труд в уголке природе Экспериментирование Исследовательская деятельность Конструирование	Сюжетно-ролевая игра Игровые обучающие ситуации Игры с правилами Рассматривание Наблюдение Игра-экспериментирование Исследовательская деятельность Конструирование

		<p>Экскурсии Ситуативный разговор Рассказ Беседы Экологические, досуги, праздники, развлечения</p>	<p>Развивающие игры Экскурсии Рассказ Беседа</p>	<p>Развивающие игры</p>
5-7 лет старшая и подг. к школе группы	<p>Сюжетно-ролевая игра Игровые обучающие ситуации Наблюдение Рассматривание, просмотр фильмов, слайдов Труд в уголке природе, огороде, цветнике Целевые прогулки Экологические акции Экспериментирование, опыты Моделирование Исследовательская деятельность Комплексные, интегрированные занятия Конструирование Развивающие игры Беседа Рассказ Создание коллекций,</p>	<p>Сюжетно-ролевая игра Игровые обучающие ситуации Наблюдение Труд в уголке природе, огороде, цветнике Подкормка птиц Выращивание растений Экспериментирование Исследовательская деятельность Конструирование Развивающие игры Беседа Рассказ Создание коллекций Проектная деятельность Проблемные ситуации</p>	<p>Сюжетно-ролевая игра Игры с правилами Рассматривание Наблюдение Экспериментирование Исследовательская деятельность Конструирование Развивающие игры Моделирование Самостоятельная художественно-речевая деятельность Деятельность в уголке природы</p>	

		музейных экспозиций Проектная деятельность Проблемные ситуации Экологические, досуги, праздники, развлечения		
--	--	--------------------------------------------------------------------------------------------------------------------------	--	--

Образовательная область	Формы взаимодействия с семьями воспитанников
<b>Познавательно-речевое развитие</b>	<ol style="list-style-type: none"> <li>1. Информирование родителей о содержании и жизнедеятельности детей в ДОУ, их достижениях и интересах:           <ul style="list-style-type: none"> <li>➤ Чему мы научимся (Чему научились),</li> <li>➤ Наши достижения,</li> <li>➤ Познавательно-игровые мини-центры для взаимодействия родителей с детьми в условиях ДОУ,</li> <li>➤ Выставки продуктов детской и детско-взрослой деятельности (рисунки, поделки, рассказы, проекты и т.п.)</li> </ul> </li> <li>2. «Академия для родителей». Цели:           <ul style="list-style-type: none"> <li>➤ Выявление психолого-педагогических затруднений в семье,</li> <li>➤ Преодоление сложившихся стереотипов,</li> <li>➤ Повышение уровня компетенции и значимости родителей в вопросах воспитания и развития дошкольников,</li> <li>➤ Пропаганда гуманных методов взаимодействия с ребёнком.</li> </ul> </li> <li>3. Собеседование с ребёнком в присутствии родителей. Проводится с целью определения познавательного развития дошкольника и является тактичным способом налаживания общения с родителями, демонстрации возможностей ребёнка. Опосредованно предупреждает родителей от авторитарного управления развитием ребёнка и жёсткой</li> </ol>

установки на результат.

4. Совместные досуги и мероприятия на основе партнёрской деятельности родителей и педагогов.
5. Ознакомление родителей с деятельностью детей (видеозапись). Использование видеоматериалов с целью проведения индивидуальных консультаций с родителями, где анализируется интеллектуальная активность ребёнка, его работоспособность, развитие речи, умение общаться со сверстниками. Выявление причин негативных тенденций и совместный с родителями поиск путей их преодоления.
6. Открытые мероприятия с детьми для родителей.
7. Совместные досуги, праздники, музыкальные и литературные вечера на основе взаимодействия родителей и детей.
8. Совместные наблюдения явлений природы, общественной жизни с оформлением плакатов, которые становятся достоянием группы. Помощь родителей ребёнку в подготовке рассказа или наглядных материалов (изобразительная деятельность, подбор иллюстраций и др.).
9. Создание в группе тематических выставок при участии родителей: «Дары природы», «История вещей», «Родной край», «Любимый город», «Профессии наших родителей», «Транспорт» и др. с целью расширения кругозора дошкольников.
10. Совместная работа родителей с ребёнком над созданием семейных альбомов «Моя семья», «Моя родословная», «Семья и спорт», «Как мы отдыхаем» и др.
11. Совместная работа родителей, ребёнка и педагога по созданию альбома «Мои интересы и достижения» и др.; по подготовке тематических бесед «Мои любимые игрушки», «Игры детства моих родителей», «На пороге Новый год» и т.п.
12. Проведение встреч с родителями с целью знакомства с профессиями, формирования уважительного отношения к людям труда.
13. Организация совместных выставок «Наши увлечения» с целью формирования у детей умения самостоятельно занять себя и содержательно организовать досуг.

## **1.5.Образовательная область «Художественно-эстетическое развитие»**

**Цель:** Достижение целей формирования интереса к эстетической стороне окружающей действительности, удовлетворение потребности детей в самовыражении.

### **Задачи:**

- 1) Развитие предпосылок ценностно-смыслового восприятия и понимания произведений искусства (словесного, музыкального, изобразительного), мира природы.
- 2) Становление эстетического отношения к окружающему миру.
- 3) Формирование элементарных представлений о видах искусства.
- 4) Восприятие музыки, художественной литературы, фольклора.
- 5) Стимулирование сопереживания персонажам художественных произведений.
- 6) Реализация самостоятельной творческой деятельности детей (изобразительной, конструктивно-модельной, музыкальной и др.).

### **Задачи художественно-эстетического развития в младшем дошкольном возрасте:**

#### 1) Эстетическое восприятие мира природы:

- Побуждать детей наблюдать за окружающей живой природой, всматриваться, замечать красоту природы.
- Обогащать яркими впечатлениями от разнообразия красоты природы.
- Воспитывать эмоциональный отклик на окружающую природу.
- Воспитывать любовь ко всему живому, умение любоваться, видеть красоту вокруг себя.

#### 2) Эстетическое восприятие социального мира:

- Дать детям представление о том, что все люди трудятся.
- Воспитывать интерес, уважение к труду, людям труда.
- Воспитывать бережное отношение к окружающему предметному миру.
- Формировать интерес к окружающим предметам.
- Уметь обследовать их, осуществлять простейший сенсорный анализ, выделять ярко выраженные свойства, качества предмета.
- Различать эмоциональное состояние людей. Воспитывать чувство симпатии к другим детям.

### 3) Художественное восприятие произведений искусства:

- Развивать эстетические чувства, художественное восприятие ребенка.
- Воспитывать эмоциональный отклик на произведения искусства.
- Учить замечать яркость цветовых образов изобразительного и прикладного искусства.
- Учить выделять средства выразительности в произведениях искусства.
- Дать элементарные представления об архитектуре.
- Учить делиться своими впечатлениями со взрослыми, сверстниками.
- Формировать эмоционально-эстетическое отношение ребенка к народной культуре.

### 4) Художественно-изобразительная деятельность:

- Развивать интерес детей к изобразительной деятельности, к образному отражению увиденного, услышанного, прочувствованного.
- Формировать представления о форме, величине, строении, цвете предметов, упражнять в передаче своего отношения к изображаемому, выделять главное в предмете и его признаки, настроение.
- Учить создавать образ из округлых форм и цветовых пятен.
- Учить гармонично, располагать предметы на плоскости листа.
- Развивать воображение, творческие способности.
- Учить видеть средства выразительности в произведениях искусства (цвет, ритм, объем).

- Знакомить с разнообразием изобразительных материалов.

### **Задачи художественно-эстетического развития в старшем дошкольном возрасте**

#### 1) Эстетическое восприятие мира природы:

- Развивать интерес, желание и умение наблюдать за живой и неживой природой
- Воспитывать эмоциональный отклик на красоту природы, любовь к природе, основы экологической культуры
- Подводить к умению одухотворять природу, представлять себя в роли животного, растения, передавать его облик, характер, настроение

#### 2) Эстетическое восприятие социального мира:

- Дать детям представление о труде взрослых, о профессиях
- Воспитывать интерес, уважение к людям, которые трудятся на благо других людей
- Воспитывать предметное отношение к предметам рукотворного мира
- Формировать знания о Родине
- Знакомить с ближайшим окружением, учить любоваться красотой окружающих предметов
- Учить выделять особенности строения предметов, их свойства и качества, назначение
- Знакомить с изменениями, происходящими в окружающем мире
- Развивать эмоциональный отклик на человеческие взаимоотношения, поступки

#### 3) Художественное восприятие произведений искусства

- Развивать эстетическое восприятие, умение понимать содержание произведений искусства, всматриваться в картину, сравнивать произведения, проявляя к ним устойчивый интерес



- Развивать эмоционально-эстетическую отзывчивость на произведения искусства
- Учить выделять средства выразительности в произведениях искусства
- Воспитывать эмоциональный отклик на отраженные в произведениях искусства поступки, события, соотносить со своими представлениями о красивом, радостном, печальном и т.д.
- Развивать представления детей об архитектуре
- Формировать чувство цвета, его гармонии, симметрии, формы, ритма
- Знакомить с произведениями искусства, знать, для чего создаются красивые вещи
- Содействовать эмоциональному общению

#### 4) Художественно-изобразительная деятельность

- Развивать устойчивый интерес детей к разным видам изобразительной деятельности
- Развивать эстетические чувства
- Учить создавать художественный образ
- Учить отражать свои впечатления от окружающего мира в продуктивной деятельности, придумывать, фантазировать, экспериментировать
- Учить изображать себя в общении с близкими, животными, растениями, отражать общественные события
- Развивать художественное творчество детей
- Учить передавать животных, человека в движении
- Учить использовать в изобразительной деятельности разнообразные изобразительные материалы

### **1.5.1.Художественно-изобразительная деятельность**

**Принципы, обусловленные особенностями художественно-эстетической деятельности:**

- 1) Эстетизация предметно-развивающей среды и быта в целом.
- 2) Культурное обогащение (амплификации) содержания изобразительной деятельности, в соответствии с особенностями познавательного развития детей разных возрастов.

- 3) Взаимосвязь продуктивной деятельности с другими видами детской активности.
- 4) Интеграция различных видов изобразительного искусства и художественной деятельности.
- 5) Эстетический ориентир на общечеловеческие ценности (воспитание человека думающего, чувствующего, создающего, рефлектирующего).
- 6) Обогащение сенсорно-чувственного опыта.
- 7) Организация тематического пространства (информационного поля) - основы для развития образных представлений;
- 8) Взаимосвязь обобщённых представлений и обобщённых способов действий, направленных на создание выразительного художественного образа.
- 9) Естественная радость (радость эстетического восприятия, чувствования и деяния, сохранение непосредственности эстетических реакций, эмоциональной открытости).

**Педагогические условия** необходимые для эффективного художественного развития детей дошкольного возраста:

- 1) Формирование эстетического отношения и художественных способностей в активной творческой деятельности детей.
- 2) Создание развивающей среды для занятий по рисованию, лепке, аппликации, художественному труду и самостоятельного детского творчества.
- 3) Ознакомление детей с основами изобразительного и народного декоративно-прикладного искусства в среде музея и дошкольного образовательного учреждения.

**Модель эстетического отношения к окружающему миру.**

- 1) Способность эмоционального переживания.
- 2) Способность к активному усвоению художественного опыта, к самостоятельной творческой деятельности, к саморазвитию и экспериментированию (поисковыми действиями).
- 3) Специфические художественные и творческие способности (восприятие, исполнительство и творчество).

### **Методы эстетического воспитания:**

- 1) Метод пробуждения ярких эстетических эмоций и переживаний с целью овладения даром сопереживания.
- 2) Метод побуждения к сопереживанию, эмоциональной отзывчивости на прекрасное в окружающем мире.
- 3) Метод сенсорного насыщения (без сенсорной основы немислимо приобщение детей к художественной культуре).
- 4) Метод эстетического выбора («убеждения красотой»), направленный на формирование эстетического вкуса; » метод разнообразной художественной практики.
- 5) Метод сотворчества (с педагогом, народным мастером, художником, сверстниками).
- 6) Метод эвристических и поисковых ситуаций.

### **Принципы интегрированного подхода:**

- 1) В основе лежит понятие полихудожественного развития. Все искусства выступают как явления жизни в целом. Каждый ребенок может успешно продвигаться в каждом из видов художественной деятельности и творчества.
- 2) Искусство взаимодействует даже в том случае, если педагог об этом не знает или не хочет с этим считаться. Цвет, звук, пространство, движение, форма тесно связаны, взаимозаменяемы. Они являются разным выражением тех же духовных явлений и качеств мира. В интегрированном подходе важно учитывать внутренние, образные, духовные связи искусств- на уровне творческого процесса. Это нужно отличать от привычных межпредметных связей или взаимного иллюстрирования одного искусства примерами другого - по их сюжету и содержанию.
- 3) Интегрированный подход предполагает учет географических, исторических, культурогенных факторов сознания произведений искусства в едином потоке культуры. Искусства развивались неравномерно, причем у некоторых народов в определенные исторические периоды некоторые искусства либо преобладали, либо просто отсутствовали.
- 4) Учет региональных, национально-исторических художественных традиций, связанных с местностью, материальными объектами, духовной устремленностью народа. Связи региональной и мировой художественных культур.

- 5) Связи искусства с науками в едином поле творческих проявлений человечества там, где они питаются достижениями друг друга, нередко совмещаясь в одном лице.

## **1.5.2. Детское конструирование**

### **Виды детского конструирования:**

- 1) Из строительного материала.
- 2) Из бумаги.
- 3) Из природного материала.
- 4) Из промышленных отходов.
- 5) Из деталей конструкторов.
- 6) Практическое.

### **Формы организации обучения конструированию:**

- 1) Конструирование по модели.
- 2) Конструирование по условиям.
- 3) Конструирование по образцу.
- 4) Конструирование по замыслу.
- 5) Конструирование по теме.
- 6) Конструирование по чертежам и схемам.

### **Взаимосвязь конструирования и игры:**

- Ранний возраст: конструирование слито с игрой.
- Младший дошкольный возраст: игра становится побудителем к конструированию, которое начинает приобретать для детей самостоятельное значение.

- Старший дошкольный возраст: сформированная способность к полноценному конструированию стимулирует развитие сюжетной линии игры и само, порой, приобретает сюжетный характер, когда создается несколько конструкций, объединенных общим сюжетом.

### **1.5.3.Музыкальное развитие.**

**Основные цели:** развитие музыкальности детей и их способности эмоционально воспринимать музыку.

**Задачи:**

- 1) Развитие музыкально-художественной деятельности.
- 2) Приобщение к музыкальному искусству.
- 3) Развитие воображения и творческой активности.

**Направления образовательной работы:**

- 1) Слушание.
- 2) Пение.
- 3) Музыкально-ритмические движения.
- 4) Игра на детских музыкальных инструментах.
- 5) Развитие детского творчества (песенного, музыкально-игрового, танцевального).

**Методы музыкального развития:**

- 1) Наглядный: сопровождение музыкального ряда изобразительным, показ движений.
- 2) Словесный: беседы о различных музыкальных жанрах.
- 3) Словесно-слуховой: пение.
- 4) Слуховой: слушание музыки.

- 5) Игровой: музыкальные игры.
- 6) Практический: разучивание песен, танцев, воспроизведение мелодий.

### **Содержание работы: «Слушание»:**

- ознакомление с музыкальными произведениями, их запоминание, накопление музыкальных впечатлений;
- развитие музыкальных способностей и навыков культурного слушания музыки;
- развитие способности различать характер песен, инструментальных пьес, средств их выразительности; формирование музыкального вкуса;
- развитие способности эмоционально воспринимать музыку.

### **Содержание работы: «Пение»**

- формирование у детей певческих умений и навыков;
- обучение детей исполнению песен на занятиях и в быту, с помощью воспитателя и самостоятельно, с сопровождением и без сопровождения инструмента;
- развитие музыкального слуха, т.е. различение интонационно точного и неточного пения, звуков по высоте, длительности, слушание себя при пении и исправление своих ошибок;
- развитие певческого голоса, укрепление и расширение его диапазона.

### **Содержание раздела «Музыкально-ритмические движения»**

- развитие музыкального восприятия, музыкально-ритмического чувства и в связи с этим ритмичности движений;
- обучение детей согласованию движений с характером музыкального произведения, наиболее яркими средствами музыкальной выразительности, развитие пространственных и временных ориентировок;
- обучение детей музыкально-ритмическим умениям и навыкам через игры, пляски и упражнения;
- развитие художественно-творческих способностей.

### Содержание работы: «Игра на детских музыкальных инструментах»

- совершенствование эстетического восприятия и чувства ребенка;
- становление и развитие волевых качеств: выдержка, настойчивость, целеустремленность, усидчивость;
- развитие сосредоточенности, памяти, фантазии, творческих способностей, музыкального вкуса;
- знакомство с детскими музыкальными инструментами и обучение детей игре на них;
- развитие координации музыкального мышления и двигательных функций организма.

### Содержание работы: «Творчество»: песенное, музыкально-игровое, танцевальное; импровизация на детских музыкальных инструментах

- развивать способность творческого воображения при восприятии музыки;
- способствовать активизации фантазии ребенка, стремлению к достижению самостоятельно поставленной задачи, к поискам форм для воплощения своего замысла;
- развивать способность к песенному, музыкально-игровому, танцевальному творчеству, к импровизации на инструментах.

### Формы работы с детьми по образовательной области «Художественно- эстетическое развитие»

Содержание	Возраст	Совместная деятельность	Режимные моменты	Самостоятельная деятельность
<b>1. Развитие продуктивной деятельности</b> ➤ рисование ➤ лепка ➤ аппликация	3-5 лет вторая младшая и средняя группы	Наблюдения по ситуации Занимательные показы Наблюдения по ситуации Индивидуальная работа с детьми Рисование	Интегрированная детская деятельность Игра Игровое упражнение Проблемная ситуация Индивидуальная работа с	Самостоятельная художественная деятельность Игра Проблемная ситуация Игры со строительным

<p>➤ конструирование</p> <p><b>2. Развитие детского творчества</b></p> <p><b>3. Приобщение к изобразительному искусству</b></p>		Аппликация Лепка Сюжетно-игровая ситуация Выставка детских работ Конкурсы Интегрированные занятия	детьми	материалом Постройки для сюжетных игр
	5-7 лет старшая и подг. к школе группы	Рассматривание предметов искусства Беседа Экспериментирование с материалом Рисование Аппликация Лепка Художественный труд Интегрированные занятия Дидактические игры Художественный досуг Конкурсы Выставки работ декоративно-прикладного искусства	Интегрированная детская деятельность Игра Игровое упражнение Проблемная ситуация Индивидуальная работа с детьми Создание коллекций Выставка репродукций произведений живописи Развивающие игры Рассматривание чертежей и схем	Самостоятельное художественное творчество Игра Проблемная ситуация



<p><b>4.Развитие музыкально-художественной деятельности; приобщение к музыкальному искусству</b></p> <p>*Слушание * Пение * Песенное творчество * Музыкально-ритмические движения * Развитие танцевально-игрового творчества * Игра на детских музыкальных инструментах</p>	<p>3-5 лет вторая младшая и средняя группы</p>	<p>Занятия Праздники, развлечения Музыка в повседневной жизни: -Театрализованная деятельность -Слушание музыкальных сказок, -Просмотр мультфильмов, фрагментов детских музыкальных фильмов - рассматривание картинок, иллюстраций в детских книгах, репродукций, предметов окружающей действительности; Игры, хороводы - Рассматривание портретов композиторов - Празднование дней рождения</p>	<p>Использование музыки: -на утренней гимнастике и физкультурных занятиях; - на музыкальных занятиях; - во время умывания - в продуктивных видах деятельности - во время прогулки (в теплое время) - в сюжетно-ролевых играх - перед дневным сном - при пробуждении - на праздниках и развлечениях</p>	<p>Создание условий для самостоятельной музыкальной деятельности в группе: подбор музыкальных инструментов (озвученных и неозвученных), музыкальных игрушек, театральных кукол, атрибутов для ряжения, ТСО. Экспериментирование со звуками, используя музыкальные игрушки и шумовые инструменты Игры в «праздники», «концерт» Стимулирование самостоятельного выполнения танцевальных движений под плясовые мелодии Импровизация танцевальных движений в образах животных, Концерты-импровизации</p>
-------------------------------------------------------------------------------------------------------------------------------------------------------------------------------------------------------------------------------------------------------------------------------------------------	----------------------------------------------------	-------------------------------------------------------------------------------------------------------------------------------------------------------------------------------------------------------------------------------------------------------------------------------------------------------------------------------------------------------------------------------------------------------------------------------------	--------------------------------------------------------------------------------------------------------------------------------------------------------------------------------------------------------------------------------------------------------------------------------------------------------------------------------------------	--------------------------------------------------------------------------------------------------------------------------------------------------------------------------------------------------------------------------------------------------------------------------------------------------------------------------------------------------------------------------------------------------------------------------------------------------------------------------------------------------------------------------

				Игра на шумовых музыкальных инструментах; экспериментирование со звуками, Музыкально-дид. игры
	5-7 лет старшая и подг. к школе группы	<p>Занятия</p> <p>Праздники, развлечения</p> <p>Музыка в повседневной жизни:</p> <ul style="list-style-type: none"> <li>- Театрализованная деятельность</li> <li>- Слушание музыкальных сказок,</li> <li>- Беседы с детьми о музыке;</li> <li>- Просмотр мультфильмов, фрагментов детских музыкальных фильмов</li> <li>- Рассматривание иллюстраций в детских книгах, репродукций, предметов окружающей действительности;</li> <li>- Рассматривание портретов композиторов</li> <li>- Празднование дней рождения</li> </ul>	<p>Использование музыки:</p> <ul style="list-style-type: none"> <li>- на утренней гимнастике и физкультурных занятиях;</li> <li>- на музыкальных занятиях;</li> <li>- во время умывания</li> <li>- во время прогулки (в теплое время)</li> <li>- в сюжетно-ролевых играх</li> <li>- перед дневным сном</li> <li>- при пробуждении</li> <li>- на праздниках и развлечениях</li> </ul> <p>Инсценирование песен</p> <ul style="list-style-type: none"> <li>- Формирование танцевального творчества,</li> <li>- Импровизация образов сказочных животных и птиц</li> <li>- Празднование дней рождения</li> </ul>	<p>Создание условий для самостоятельной музыкальной деятельности в группе:</p> <p>подбор музыкальных инструментов (озвученных и неозвученных), музыкальных игрушек, театральных кукол, атрибутов, элементов костюмов для театрализованной деятельности. ТСО</p> <p>Игры в «праздники», «концерт», «оркестр», «музыкальные занятия», «телевизор»</p> <p>Придумывание простейших танцевальных движений</p>

				Инсценирование содержания песен, хороводов Составление композиций танца Музыкально-дидактические игры Игры-драматизации Аккомпанемент в пении, танце и др Детский ансамбль, оркестр Игра в «концерт», «музыкальные занятия»
--	--	--	--	--------------------------------------------------------------------------------------------------------------------------------------------------------------------------------------------------------------------------------------------

Образовательная область	Формы взаимодействия с семьями воспитанников
Художественно - эстетическое развитие	<ol style="list-style-type: none"> <li>1. Совместная организация выставок произведений искусства (декоративно-прикладного) с целью обогащения художественно-эстетических представлений детей.</li> <li>2. Организация и проведение конкурсов и выставок детского творчества.</li> <li>3. Анкетирование родителей с целью изучения их представлений об эстетическом воспитании детей.</li> <li>4. Организация тематических консультаций, папок-передвижек, раскладушек по разным направлениям художественно-эстетического воспитания ребёнка («Как познакомить детей с произведениями художественной литературы», «Как создать дома условия для развития художественных особенностей детей», «Развитие личности дошкольника средствами</li> </ol>

<p><b>Основное содержание коррекционной работы</b></p>	<p>искусства» и др.).</p> <ol style="list-style-type: none"> <li>5. Участие родителей и детей в театрализованной деятельностиб совместная постановка спектаклей, создание условий, организация декораций и костюмов.</li> <li>6. Проведение праздников, досугов, литературных и музыкальных вечеров с привлечением родителей.</li> <li>7. Семинары-практикумы для родителей художественно-эстетическому воспитанию дошкольников.</li> <li>8. Организация выставок детских работ и совместных тематических выставок детей и родителей.</li> <li>9. Организация совместных посиделок.</li> <li>10. Совместное издание литературно-художественного журнала (рисунки, сказки, комиксы, придуманных детьми и их родителями).</li> <li>11. «Поэтическая гостиная». Чтение стихов детьми и родителями.</li> </ol> <p>Содержание коррекционной работы в МБДОУ №2 - детский сад «Родничок» основано на программе Т.Б.Филичевой, Г.В.Чиркиной «Коррекционное обучение и воспитание детей с общим недоразвитием речи»</p> <p style="text-align: center;"><b><i>Цель и задачи коррекционно-логопедической работы</i></b></p> <p><b>Цель коррекционно – логопедической работы</b> – возможность освоения детьми с речевыми нарушениями основной общеобразовательной программы дошкольного образования. Планируемые итоговые результаты усвоения Программы едины как для нормально развивающихся детей, так и для детей с нарушениями речи.</p> <p>Программа коррекционной работы в группах комбинированной направленности 5- 6 и 6- 7 лет (ОНР III ур.) направлена на создание системы комплексной подготовки детей к обучению в</p>
--------------------------------------------------------	-------------------------------------------------------------------------------------------------------------------------------------------------------------------------------------------------------------------------------------------------------------------------------------------------------------------------------------------------------------------------------------------------------------------------------------------------------------------------------------------------------------------------------------------------------------------------------------------------------------------------------------------------------------------------------------------------------------------------------------------------------------------------------------------------------------------------------------------------------------------------------------------------------------------------------------------------------------------------------------------------------------------------------------------------------------------------------------------------------------------------------------------------------------------------------------------------------------------------------------------------------------------------------------------------------------------------------------------------------------------------------------------------------------------------------------------------------------------------------------------------------------------------------------------------------------------------------------------------------------------------

школе.

В связи с этим логопедическая работа с детьми ОНР направлена на решение задач:

1. практическое усвоение лексических и грамматических средств языка;
2. формирование правильного произношения (воспитание артикуляционных навыков, звукопроизношения, слоговой структуры слова и фонематического восприятия);
3. подготовка к обучению грамоте, овладение элементами грамоты;
4. развитие навыков связной речи.

Программа коррекционной работы для детей с ОНР направлена на реализацию задач:

1. Своевременное выявление детей с трудностями адаптации, обусловленными ограниченными возможностями здоровья;
  2. Определение особых образовательных потребностей детей с ограниченными возможностями здоровья (ОВЗ);
  3. Разработка и реализация плана индивидуальной коррекционной работы у ребенка с ОНР в ДОУ и семье. Систематическое проведение необходимой профилактической и коррекционно-речевой работы с детьми с ОНР в соответствии с их индивидуальными и групповыми планами;
  4. Оценка результатов помощи детям с ОНР и определение степени их речевой готовности к школьному обучению;
  5. Создание условий, способствующих освоению детьми с ОНР основной общеобразовательной программы дошкольного образования и их интеграции в образовательном учреждении.
  6. Осуществление индивидуально ориентированной психолого-медико-педагогической помощи детям с ограниченными возможностями здоровья с учетом индивидуальных возможностей особенностей детей
  7. Оказание консультативной и методической помощи родителям (законным представителям) детей с ОВЗ по медицинским, социальным, правовым и другим вопросам;
- Содержание программы коррекционной работы определяют принципы:
- **соблюдение интересов ребенка** (принцип определяет позицию логопеда, который призван

проводить коррекционную работу с максимальной пользой для ребенка);

- **принцип комплексности** (отражает медико-психолого-педагогический характер при изучении и устранении речевых расстройств, предусматривает учет взаимовлияния двигательных, речевых и психических нарушений на развитие ребенка);
- **принцип целостности и системности** (отражает тот факт, что ни один психический процесс, ни одно психическое образование не развиваются самостоятельно, изолированно друг от друга, а развиваются в тесной связи друг с другом; речь рассматривается как сложная функциональная система, структурные компоненты которой находятся в тесном взаимодействии);
- **принцип доступности, последовательности и систематичности** (заключается в доступном и постепенном усложнении речевых упражнений в процессе формирования у ребенка навыков правильной речи и поведения);
- **принцип индивидуализации** (ориентирует на организацию учебного процесса, при котором выбор способов, приемов, темпа обучения обуславливается индивидуальными особенностями детей) и дифференциации обучения (выделения типологических особенностей детей и объединения их на этом основании в группы по уровню развития);
- **принцип развития психики в деятельности** (ориентирует на то, что коррекционно-развивающая работа организуется в рамках ведущей деятельности, присущей определенному возрастному периоду);
- **принцип формирования речевых навыков в условиях естественной речевой среды;**
- **принцип личностно-ориентированного взаимодействия взрослого с ребенком** (указывает на признание самооценности личности ребенка, необходимости активного его участия в познавательной и чувственно-практической деятельности).

- **рекомендательный характер оказания помощи** (обеспечивает соблюдение гарантированных законодательством прав родителей (законных представителей) детей с ОВЗ, защищать права и интересы детей, включая обязательное согласование с родителями (законными представителями) вопроса о направлении (переводе) детей с ОВЗ в группы комбинированной направленности).

**Программа предназначена** для детей со вторым и третьим уровнем речевого развития от 5 до 7 лет

**Формы и средства организации коррекционной непосредственно-образовательной деятельности**

<b>Формы работы</b>	<b>Содержание коррекционной работы</b>
<b>Утренняя гимнастика</b>	Коррекция дыхания. Элементы фонетической ритмики. Развитие слухового внимания, пальцев рук, двигательной активности, ориентировки в пространстве.
<b>Дидактическая игра</b>	Закрепление навыков и умений детей, полученных в совместной деятельности логопеда с детьми.
<b>Сюжетно-ролевая игра</b>	Закрепление умений организовывать и поддерживать игровую деятельность. Обогащение лексики. Развитие связной речи. Развитие коммуникативной стороны речи.
<b>Корректирующая гимнастика пробуждения</b>	Развитие общей и мелкой моторики. Коррекция дыхания. Элементы фонетической ритмики. Умение ориентироваться в пространстве.
<b>Досуги, праздники, театрализованная деятельность.</b>	Развитие эмоционально-волевой сферы. Формирование предпосылок к развитию творческого воображения. Развитие мелкой и общей моторики.
<b>Индивидуальная коррекционная</b>	Расширение и активизация речевого запаса детей. Развитие у детей способности применять

	<b>работа по заданию логопеда</b>	сформированные умения и навыки связной речи в различных ситуациях общения. Автоматизация в свободной самостоятельной речи детей усвоенных навыков правильного произношения звуков, звуко-слоговой структуры слова, грамматического оформления речи.
	<b>Логоритмика</b>	Развитие артикуляционного аппарата Развитие зрительного и слухового восприятия Активизация высших психических функций Формированию практических речевых, двигательных и имитационных умений Коррекция психического развития и обогащение эмоциональной сферы детей Активизация речемыслительной деятельности
	<b>Индивидуальная работа по плану логопеда</b>	Развитие внимания, памяти, мышления, сенсорного восприятия, познавательной деятельности.
<b>Периоды</b>	<b>Содержание работы в старшей группе</b>	<b>Содержание работы в подготовительной группе</b>
	<i>Основными задачами коррекционной работы детей данного возраста являются:</i> - развитие понимания речи и лексико-грамматических средств языка;	<i>Основными задачами коррекционной работы детей данного возраста являются:</i>



		<ul style="list-style-type: none"> <li>- произносительной стороны речи;</li> <li>- самостоятельной развернутой фразовой речи;</li> <li>- подготовка к овладению элементарными навыками чтения и письма.</li> </ul>	<ul style="list-style-type: none"> <li>- совершенствование фонетического, лексико-грамматического строя языка, связной речи;</li> <li>- подготовка детей к овладению элементарными навыками чтения и письма.</li> </ul>	
--	--	--------------------------------------------------------------------------------------------------------------------------------------------------------------------------------------------------------------------	-------------------------------------------------------------------------------------------------------------------------------------------------------------------------------------------------------------------------	--

## 2. Вариативные формы, способы, методы и средства реализации Программы

### 2.1. Технологии личностно-ориентированного взаимодействия педагога с детьми

#### Характерные особенности:

- 1) смена педагогического воздействия на педагогическое взаимодействие; изменение направленности педагогического «вектора» — не только от взрослого к ребенку, но и от ребенка к взрослому;
- 2) основной доминантой является выявление личностных особенностей каждого ребенка как индивидуального субъекта познания и других видов деятельности;
- 3) содержание образования не должно представлять собой только лишь набор социокультурных образцов в виде правил, приемов действия, поведения, оно, должно включая содержание субъектного опыта ребенка как опыта его индивидуальной жизнедеятельности, без чего содержание образования становится обезличенным, формальным, невостребованным.

## **Характерные черты личностно-ориентированного взаимодействия педагога с детьми в ДОУ:**

- создание педагогом условий для максимального влияния образовательного процесса на развитие индивидуальности ребенка (актуализация субъектного опыта детей);
- оказание помощи в поиске и обретении своего индивидуального стиля и темпа деятельности, раскрытии и развитии индивидуальных познавательных процессов и интересов;
- содействие ребенку в формировании положительной Я-концепции, развитии творческих способностей, овладении умениями и навыками самопознания).

*Интегрированные свойства личности педагога, которые в основном определяют успешность в личностно-ориентированном взаимодействии:*

- 1) *Социально-педагогическая ориентация* — осознание педагогом необходимости отстаивания интересов, прав и свобод ребенка на всех уровнях педагогической деятельности.
- 2) *Рефлексивные способности*, которые помогут педагог остановиться, оглянуться, осмыслить то, что он делает: «Не навредить!»
- 3) *Методологическая культура* — система знаний и способов деятельности, позволяющих грамотно, осознанно выстраивать свою деятельность в условиях выбора образовательных альтернатив; одним из важных элементов этой культуры является умение педагога мотивировать деятельность своих воспитанников.

### **Составляющие педагогической технологии:**

- Построение субъект-субъектного взаимодействия педагога с детьми, которое требует от педагога высокого профессионального мастерства, развитой педагогической рефлексии способности конструировать педагогический процесс на основе педагогической диагностики.
- Построение педагогического процесса на основе педагогической диагностики, которая представляет собой набор специально разработанных информативных методик и тестовых заданий, позволяющих воспитателю в повседневной жизни детского сада диагностировать реальный уровень развития ребенка, находить пути помощи ребенку в его развитии (задания направлены на выявление успешности освоения содержания различных разделов программы, на определение уровня владения ребенком позиции субъекта, на возможность отслеживания основных

параметров эмоционального благополучия ребенка в группе сверстников, на выявление успешности формирования отдельных сторон социальной компетентности (экологическая воспитанность, ориентировка в предметном мире и др).

- Осуществление индивидуально-дифференцированного подхода, при котором воспитатель дифференцирует группу на типологические подгруппы, объединяющие детей с общей социальной ситуацией развития, и конструирует педагогическое воздействие в подгруппах путем создания дозированных по содержанию, объему, сложности, физическим, эмоциональным и психическим нагрузкам заданий и образовательных ситуаций (цель индивидуально-дифференцированного подхода — помочь ребенку максимально реализовать свой личностный потенциал, освоить доступный возрасту социальный опыт; в старших группах конструирование педагогического процесса требует дифференциации его содержания в зависимости от половых интересов и склонностей детей).
- Творческое конструирование воспитателем разнообразных образовательных ситуаций (игровых, практических, театрализованных и т.д.), позволяющих воспитывать гуманное отношение к живому, развивать любознательность, познавательные, сенсорные, речевые, творческие способности. Наполнение повседневной жизни группы интересными делами, проблемами, идеями, включение каждого ребенка в содержательную деятельность, способствующую реализации детских интересов и жизненной активности.
- Нахождение способа педагогического воздействия. Для того, чтобы поставить ребенка в позицию активного субъекта^ детской деятельности (использование игровых ситуаций, требующих оказания помощи любому персонажу, использование: дидактических игр, моделирования, использование в старшем дошкольном возрасте занятий по интересам, которые не являются обязательными, а предполагают объединение взрослых и детей на основе свободного детского выбора, строятся по законам творческой деятельности, сотрудничества, сотворчества).
- Создание комфортных условий, исключающих «дидактический синдром», заорганизованность, излишнюю регламентацию, при этом важны атмосфера доверия, сотрудничества, сопереживания, гуманистическая система взаимодействия взрослых и детей во взаимоувлекательной деятельности (этим обусловлен отказ от традиционных занятий по образцу, ориентированных на репродуктивную детскую деятельность, формирование навыков).
- Предоставление ребенку свободы выбора, приобретение индивидуального стиля деятельности (для этого используются методика обобщенных способов создания поделок из разных материалов, а также опорные схемы,

модели, пооперационные карты, простейшие чертежи, детям предоставляется широкий выбор материалов, инструментов).

- Сотрудничество педагогического коллектива детского сада с родителями (выделяются три ступени взаимодействия: создание общей установки на совместное решение задач воспитания; разработка общей стратегии сотрудничества; реализация единого согласованного индивидуального подхода к ребенку с целью максимального развития его личностного потенциала).
- Организация развивающей среды, состоящей из ряда центров (сенсорный центр, центр математики, центр сюжетной игры, центр строительства, центр искусства и др.). Которая способствовала бы организации содержательной деятельности детей и соответствовала бы ряду показателей, по которым воспитатель может оценить качество созданной в группе развивающей предметно-игровой среды и степень ее влияния на детей  
Включенность всех детей в активную самостоятельную деятельность; низкий уровень шума в группе; низкая конфликтность между детьми; выраженная продуктивность самостоятельной деятельности детей; положительный эмоциональный настрой детей, их жизнерадостность, открытость.
- Интеграция образовательного содержания программы.

## 2.2. Технологии проектной деятельности

### Этапа в развитии проектной деятельности:

- 1) *Подражательно-исполнительский*, реализация, которого возможна с детьми трех с половиной — пяти лет. На этом этапе дети участвуют в проекте «из вторых ролях», выполняют действия по прямому предложению взрослого или путем подражания ему, что не противоречит природе маленького ребенка: в этом возрасте еще стиль как потребность установить и сохранить положительное отношение к взрослому, так и подражательность.
- 2) *Общеразвивающий* он характерен для детей пяти-шести лет, которые уже имеют опыт разнообразной совместной деятельности, могут согласовывать действия, оказывать друг другу помощь. Ребенок уже реже обращается ко

взрослому с просьбами, активнее организует совместную деятельность со сверстниками. У детей развиваются самоконтроль и самооценка, они способны достаточно объективно оценивать, как собственные поступки, так и поступки сверстников. В этом возрасте дети принимают проблему, уточняют цель, способны выбрать необходимые средства для достижения результата деятельности. Они не только проявляют готовность участвовать в проектах, предложенных взрослым, но и самостоятельно находят проблемы, являющиеся отправной точкой творческих, исследовательских, опытно-ориентировочных проектов.

- 3) *Творческий*, он характерен для детей шести-семи лет. Взрослому очень важно на этом этапе развивать и поддерживать творческую активность детей, создавать условия для самостоятельного определения детьми цели и содержания предстоящей деятельности, выбора способов работы над проектом и возможности организовать ее последовательность.

#### **Алгоритм деятельности педагога:**

- педагог ставит перед собой цель, исходя из потребностей и интересов детей;
- вовлекает дошкольников в решение проблемы
- намечает план движения к цели (поддерживает интерес детей и родителей);
- обсуждает план с семьями;
- обращается за рекомендациями к специалистам ДОУ;
- вместе с детьми и родителями составляет план-схему проведения проекта;
- собирает информацию, материал;
- проводит занятия, игры, наблюдения, поездки (мероприятия основной части проекта);
- дает домашние задания родителям и детям;
- поощряет самостоятельные творческие работы детей и родителей (поиск материалов, информации, изготовлении поделок, рисунков, альбомов и т.п.);
- организует презентацию проекта (праздник, открытое занятие, акция, КВН), составляет книгу, альбом совместный с детьми;
- подводит итоги (выступает на педсовете, обобщает опыт работы).

### 2.3. Технологии исследовательской деятельности

#### Этапы становления исследовательской деятельности:

- ориентировка (выделение предметной области осуществления исследования);
- проблематизация (определение способов и средств проведения исследования);
- планирование (формулировка последовательных задач исследования, распределение последовательности действий для осуществления исследовательского поиска);
- эмпирия (сбор эмпирического материала, постановка и проведение исследования, первичная систематизация полученных данных);
- анализ (обобщение, сравнение, анализ, интерпретация данных);

#### Алгоритм действий:

- 1) Выявление проблемы, которую можно исследовать и которую хотелось бы разрешить (в переводе с древнегреческого слово problems означает «задача», «преграда», «трудность»). Главное качество любого исследователя — уметь отыскать что-то необычное в обычном, увидеть сложности и противоречия там, где другим все кажется привычным, ясным и простым. Настоящему исследователю надо уметь задавать себе вопросы и находить неожиданное, удивительное в самом простом и привычном.
- 2) Выбор темы исследования. Выбирая тему, следует иметь в виду, что можно провести исследование, а можно заняться проектированием. Принципиальное отличие исследования от проектирования состоит в том, что исследование — процесс бескорыстного поиска неизвестного, новых знаний. Человек стремится к знанию, часто не зная, что принесет ему сделанное открытие и как можно будет на практике использовать полученные сведения, а проект — это всегда решение какой-то практической задачи (человек, реализующий проект, решает реальную проблему).

- 3) Определение цели исследования (нахождение ответа на вопрос о том, зачем проводится исследование). Примерные формулировки целей исследования обычно начинаются со слов «выявить», «изучить», «определить». Примерные формулировки целей проектов обычно начинаются словами «разработать», «создать», «выполнить».
- 4) Определение задач исследования (основных шагов направления исследования). Некоторые ученые убеждены, что формулировать цель и задачи собственного исследования до того, как оно завершено, не только бесполезно, но даже вредно и опасно. Ясная формулировка делает предсказуемым процесс и лишает его черт творческого поиска, а исследователя — права импровизировать.
- 5) Выдвижение гипотезы (предположения, догадки, недоказанной логически и не подтвержденной опытом). Гипотеза — это попытка предвидения событий. Важно научиться вырабатывать гипотезы по принципу «Чем больше, тем лучше» (гипотезы дают возможность увидеть проблему в другом свете, посмотреть на ситуацию с другой стороны).
- 6) Составление предварительного плана исследования. Для того чтобы составить план исследования, надо ответить на вопрос «Как мы можем узнать что-то новое о том, что исследуем?». Список возможных путей и методов исследования в данном случае: подумать самому; прочитать книги о том, что исследуешь; посмотреть видеофильмы по этой проблеме; обратиться к компьютеру; спросить у других людей; понаблюдать; провести эксперимент.
- 7) Провести эксперимент (опыт), наблюдение, проверить гипотезы, сделать выводы.
- 8) Указать пути дальнейшего изучения проблемы. Для настоящего творца завершение одной работы – это не просто окончание исследования, а начало решения следующей.

## **Принципы исследовательского обучения**

- ориентации на познавательные интересы детей (исследование — процесс творческий, творчество невозможно навязать извне, оно рождается только на основе внутренней потребности, в данном случае на потребности в познании);
- опоры на развитие умений самостоятельного поиска информации;
- сочетания репродуктивных и продуктивных методов обучения (психология усвоения свидетельствует о том, что легко и непроизвольно усваивается тот материал, который включен в активную работу мышления);
- формирования представлений об исследовании как стиле жизни.

## **Пути создания проблемных ситуаций, лично значимых для ребенка:**

- преднамеренное столкновение жизненных представлений детей с научными фактами, объяснить которые они не могут — не хватает знаний, жизненного опыта;
- преднамеренное побуждение детей к решению новых задач старыми способами;
- побуждение детей выдвигать гипотезы, делать предварительные выводы и обобщения (противоречие — ядро проблемной ситуации — в данном случае возникает в результате столкновения различных мнений, выдвинутого предположения и результатов его опытной проверки в процессе диалога).

## **Методические приемы:**

- подведение детей к противоречию и предложение самостоятельно найти способ его разрешения; У изложение различных точек зрения на один и тот же вопрос;
- предложение детям рассмотреть явление с различных позиций;
- побуждение детей к сравнению, обобщению, выводам из ситуации, сопоставлению фактов;
- постановка конкретных вопросов на обобщение, обоснование, конкретизацию, логику, рассуждения;
- постановка проблемных задач (например, с недостаточными или избыточными исходными данными, неопределенностью в постановке вопроса, противоречивыми данными, заведомо допущенными ошибками, ограниченным временем решения и т.д.)
-



### **Условия исследовательской деятельности:**

- использование различных приемов воздействия на эмоционально-волевую сферу дошкольника (заботясь о том, чтобы в процессе познания нового материала он испытывал чувство радости, удовольствия, удовлетворения)
- создание проблемных ситуаций, вызывающих у детей удивление, недоумение, восхищение;
- четкая формулировка проблемы, обнажающей противоречия в сознании ребенка;
- выдвижение гипотезы и обучение этому умению детей, принимая любые их предложения;
- развитие способности к прогнозированию и предвосхищению решений;
- обучение детей обобщенным приемам умственной деятельности — умению выделять главное, сравнивать, делать выводы, классифицировать, знакомить с различными научными методами исследования;
- создание атмосферы свободного обсуждения, побуждение детей к диалогу, сотрудничеству;
- побуждение к самостоятельной постановке вопросов, обнаружению противоречий;
- подведение детей к самостоятельным выводам и обобщениям, поощрение оригинальных решений, умений делать выбор;
- знакомство с жизнью и деятельностью выдающихся ученых, с историей великих открытий.

### **2.4. Информационно - коммуникативные технологии**

В МБДОУ №2 «Родничок» применяются информационно-коммуникационные технологии с использованием мультимедийных презентации, клипов, видеофильмов, которые дают возможность педагогу выстроить объяснение с использованием видеофрагментов.

#### **Основные требования при проведении занятий с использованием компьютеров:**

- образовательная деятельность должна быть четко организована и включать многократное переключение внимания детей на другой вид деятельности;
- на образовательной деятельности дети должны не просто получить какую-то информацию, а выработать определенный навык работы с ней или получить конечный продукт (продукт должен быть получен за одно занятие, без переноса части работы, так как у детей происходит ослабление мотивации в процессе длительной работы);

- на образовательной деятельности не рекомендуется использовать презентации и видеоматериалы, пропагандирующие применение физической силы к персонажам, программный продукт, с одной стороны, должен критически реагировать на неправильные действия ребенка, а с другой — реакция не должна быть очень острой;
- перед образовательной деятельностью должна быть проведена специализированная подготовка — социально-ориентированная мотивация действий ребенка.

### **III. ОРГАНИЗАЦИОННЫЙ РАЗДЕЛ.**

#### **1. Материально-техническое обеспечение программы.**

Развивающая предметно-пространственная среда обеспечивает максимальную реализацию образовательного потенциала пространства МБДОУ, группы и участка, материалов, оборудования и инвентаря для развития детей дошкольного возраста в соответствии с особенностями каждого возрастного этапа, охраны и укрепления их здоровья, возможность общения и совместной деятельности детей (в том числе детей разного возраста) и взрослых, двигательной активности детей, а также возможности для уединения.

Развивающая предметно-пространственная среда должна обеспечивать реализацию различных образовательных программ;

учет национально-культурных, климатических условий, в которых осуществляется образовательная деятельность; учет возрастных особенностей детей.

Развивающей среды построена на следующих принципах:

- 1) насыщенность;
- 2) трансформируемость;
- 3) полифункциональность;
- 4) вариативной;
- 5) доступность;

б) безопасной.

*Насыщенность* среды соответствует возрастным возможностям детей и содержанию Программы.

Образовательное пространство оснащено средствами обучения и воспитания, соответствующими материалами, игровым, спортивным, оздоровительным оборудованием, инвентарем, которые обеспечивают:

- игровую, познавательную, исследовательскую и творческую активность всех воспитанников, экспериментирование с доступными детям материалами (в том числе с песком и водой);
- двигательную активность, в том числе развитие крупной и мелкой моторики, участие в подвижных играх и соревнованиях;
- эмоциональное благополучие детей во взаимодействии с предметно-пространственным окружением;
- возможность самовыражения детей.

Для детей младенческого и раннего возраста образовательное пространство предоставляет необходимые и достаточные возможности для движения, предметной и игровой деятельности с разными материалами.

*Трансформируемость* пространства дает возможность изменений предметно-пространственной среды в зависимости от образовательной ситуации, в том числе от меняющихся интересов и возможностей детей;

*Полифункциональность* материалов позволяет разнообразно использовать различные составляющих предметной среды: детскую мебель, маты, мягкие модули, ширмы, природные материалы, пригодные в разных видах детской активности (в том числе в качестве предметов-заместителей в детской игре).

*Вариативность* среды позволяет создать различные пространства (для игры, конструирования, уединения и пр.), а также разнообразный материал, игры, игрушки и оборудование, обеспечивают свободный выбор детей.

Игровой материал периодически сменяется, что стимулирует игровую, двигательную, познавательную и исследовательскую активность детей.

*Доступность* среды создает условия для свободного доступа детей к играм, игрушкам, материалам, пособиям, обеспечивающим все основные виды детской активности;

исправность и сохранность материалов и оборудования.

*Безопасность* предметно-пространственной среды обеспечивает соответствие всех ее элементов требованиям по надежности и безопасности их использования.

**Предметно-развивающая среда помещений и групповых комнат МБДОУ №2 «Родничок».**

Вид помещения	Основное предназначение	Оснащение
<b>Предметно-развивающая среда в МБДОУ</b>		
Музыкально-спортивный зал	<ul style="list-style-type: none"> <li>➤ Непосредственно образовательная деятельность</li> <li>➤ Утренняя гимнастика</li> <li>➤ Досуговые мероприятия,</li> <li>➤ Праздники</li> <li>➤ Театрализованные представления</li> <li>➤ Родительские собрания и прочие мероприятия для родителей</li> </ul>	<ul style="list-style-type: none"> <li>➤ Телевизор, музыкальный центр, приставка DVD, переносная мультимедийная установка, видеомагнитофон</li> <li>➤ Пианино</li> <li>➤ Детские музыкальные инструменты</li> <li>➤ Различные виды театра, ширмы</li> <li>➤ Спортивное оборудование для прыжков, метания, лазания, равновесия</li> <li>➤ Тренажеры</li> <li>➤ Нетрадиционное физкультурное оборудование</li> <li>➤ Шкаф для используемых муз. руководителем пособий, игрушек, атрибутов</li> </ul>
Медицинский кабинет	<ul style="list-style-type: none"> <li>➤ Осмотр детей, консультации медсестры, врачей;</li> <li>➤ Консультативно-просветительская работа с родителями и сотрудниками ДОУ</li> </ul>	<ul style="list-style-type: none"> <li>➤ Изолятор</li> <li>➤ Процедурный кабинет</li> <li>➤ Медицинский кабинет</li> </ul>
Коридоры ДОО	<ul style="list-style-type: none"> <li>➤ Информационно-просветительская работа с сотрудниками ДОУ и родителями.</li> </ul>	<ul style="list-style-type: none"> <li>➤ Стенды для родителей, визитка ДОУ.</li> <li>➤ Стенды для сотрудников</li> </ul>

Участки	<ul style="list-style-type: none"> <li>➤ Прогулки, наблюдения;</li> <li>➤ Игровая деятельность;</li> <li>➤ Самостоятельная двигательная деятельность</li> <li>➤ Трудовая деятельность.</li> </ul>	<ul style="list-style-type: none"> <li>➤ Прогулочные площадки для детей всех возрастных групп.</li> <li>➤ Игровое, функциональное, и спортивное оборудование.</li> <li>➤ Физкультурная площадка.</li> <li>➤ Дорожки для ознакомления дошкольников с правилами дорожного движения.</li> <li>➤ Огород, цветники.</li> </ul>
Физкультурная площадка	<ul style="list-style-type: none"> <li>➤ Организованная образовательная деятельность по физической культуре, спортивные игры, досуговые мероприятия, праздники</li> </ul>	<ul style="list-style-type: none"> <li>➤ Спортивное оборудование</li> <li>➤ Оборудование для спортивных игр</li> </ul>
<b>Предметно-развивающая среда в группах</b>		
Микроцентр «Физкультурный уголок»	<ul style="list-style-type: none"> <li>➤ Расширение индивидуального двигательного опыта в самостоятельной деятельности</li> </ul>	<ul style="list-style-type: none"> <li>➤ Оборудование для ходьбы, бега, равновесия</li> <li>➤ Для прыжков</li> <li>➤ Для катания, бросания, ловли</li> <li>➤ Для ползания и лазания</li> <li>➤ Атрибуты к подвижным и спортивным играм</li> <li>➤ Нетрадиционное физкультурное оборудование</li> </ul>
Микроцентр «Уголок природы»	<ul style="list-style-type: none"> <li>➤ Расширение познавательного опыта, его использование в трудовой деятельности</li> </ul>	<ul style="list-style-type: none"> <li>➤ Календарь природы (2 мл, ср, ст, подггр)</li> <li>➤ Комнатные растения в соответствии с возрастными рекомендациями</li> <li>➤ Сезонный материал</li> </ul>

		<ul style="list-style-type: none"> <li>➤ Паспорта растений</li> <li>➤ Стенд со сменяющимся материалом на экологическую тематику</li> <li>➤ Макеты</li> <li>➤ Литература природоведческого содержания, набор картинок, альбомы</li> <li>➤ Материал для проведения элементарных опытов</li> <li>➤ Обучающие и дидактические игры по экологии</li> <li>➤ Инвентарь для трудовой деятельности</li> <li>➤ Природный и бросовый материал.</li> <li>➤ Материал по астрономии (ст, подг)</li> </ul>
Микроцентр «Уголок развивающих игр»	<ul style="list-style-type: none"> <li>➤ Расширение познавательного сенсорного опыта детей</li> </ul>	<ul style="list-style-type: none"> <li>➤ Дидактический материал по сенсорному воспитанию</li> <li>➤ Дидактические игры</li> <li>➤ Настольно-печатные игры</li> <li>➤ Познавательный материал</li> <li>➤ Материал для детского экспериментирования</li> </ul>
Микроцентр «Строительная мастерская»	<ul style="list-style-type: none"> <li>➤ Проживание, преобразование познавательного опыта в продуктивной деятельности. Развитие ручной умелости, творчества. Выработка позиции творца</li> </ul>	<ul style="list-style-type: none"> <li>➤ Напольный строительный материал;</li> <li>➤ Настольный строительный материал</li> <li>➤ Пластмассовые конструкторы ( младший возраст- с крупными деталями)</li> <li>➤ Транспортные игрушки</li> <li>➤ Схемы, иллюстрации отдельных построек</li> </ul>

		(мосты, дома, корабли, самолёт и др.).
Микроцентр «Игровая зона»	➤ Реализация ребенком полученных и имеющихся знаний об окружающем мире в игре. Накопление жизненного опыта	<ul style="list-style-type: none"> <li>➤ Атрибутика для с-р игр по возрасту детей («Семья», «Больница», «Магазин», «Школа», «Парикмахерская», «Почта», «Армия», «Космонавты», «Библиотека», «Ателье»)</li> <li>➤ Предметы- заместители</li> </ul>
Микроцентр «Уголок безопасности»	➤ Расширение познавательного опыта, его использование в повседневной деятельности	<ul style="list-style-type: none"> <li>➤ Дидактические, настольные игры по профилактике ДТП</li> <li>➤ Макеты перекрестков,</li> <li>➤ Дорожные знаки</li> <li>➤ Литература о правилах дорожного движения</li> </ul>
Микроцентр «Книжный уголок»	➤ Формирование умения самостоятельно работать с книгой, «добывать» нужную информацию.	<ul style="list-style-type: none"> <li>➤ Детская художественная литература в соответствии с возрастом детей</li> <li>➤ Наличие художественной литературы</li> <li>➤ Иллюстрации по темам образовательной деятельности по ознакомлению с окружающим миром и ознакомлению с художественной литературой</li> <li>➤ Материалы о художниках – иллюстраторах</li> <li>➤ Портрет поэтов, писателей (старший возраст)</li> <li>➤ Тематические выставки</li> </ul>
Микроцентр «Театрализованный»	➤ Развитие творческих способностей ребенка, стремление проявить себя в	<ul style="list-style-type: none"> <li>➤ Ширмы</li> <li>➤ Элементы костюмов</li> </ul>

уголок»	играх-драматизациях	<ul style="list-style-type: none"> <li>➤ Различные виды театров (в соответствии с возрастом)</li> <li>➤ Предметы декорации</li> </ul>
Микроцентр «Творческая мастерская»	<ul style="list-style-type: none"> <li>➤ Проживание, преобразование познавательного опыта в продуктивной деятельности. Развитие ручной умелости, творчества. Выработка позиции творца</li> </ul>	<ul style="list-style-type: none"> <li>➤ Бумага разного формата, разной формы, разного тона</li> <li>➤ Достаточное количество цветных карандашей, красок, кистей, тряпочек, пластилина (стеки, доски для лепки)</li> <li>➤ Наличие цветной бумаги и картона</li> <li>➤ Достаточное количество ножниц с закругленными концами, клея, клеенок, тряпочек, салфеток для аппликации</li> <li>➤ Бросовый материал (фольга, фантики от конфет и др.)</li> <li>➤ Место для сменных выставок детских работ, совместных работ детей и родителей</li> <li>➤ Место для сменных выставок произведений изобразительного искусства</li> <li>➤ Альбомы- раскраски</li> <li>➤ Наборы открыток, картинки, книги и альбомы с иллюстрациями, предметные картинки</li> <li>➤ Предметы народно – прикладного искусства</li> </ul>
Микроцентр «Музыкальный уголок»	<ul style="list-style-type: none"> <li>➤ Развитие творческих способностей в самостоятельно-ритмической деятельности</li> </ul>	<ul style="list-style-type: none"> <li>➤ Детские музыкальные инструменты</li> <li>➤ Портрет композитора (старший возраст)</li> <li>➤ Магнитофон</li> </ul>



		<ul style="list-style-type: none"> <li>➤ Набор аудиозаписей</li> <li>➤ Музыкальные игрушки (озвученные, не озвученные)</li> <li>➤ Игрушки- самоделки</li> <li>➤ Музыкально- дидактические игры</li> <li>➤ Музыкально- дидактические пособия</li> </ul>
--	--	--------------------------------------------------------------------------------------------------------------------------------------------------------------------------------------------------------------------------------------------------------

## 2.Обеспечение методическими рекомендациями и средствами обучения и воспитания

<p><b>Программы, технологии и пособия по образовательной области «Физическое развитие»</b></p>	<ul style="list-style-type: none"> <li>➤ Примерная основная образовательная программа дошкольного образования От рождения до школы</li> <li>➤ Тематические физкультурные занятия и праздники в дошкольном учреждении / А.П. Щербак. – М.: Владос, 1999.</li> <li>➤ Физкультурные праздники в детском саду / В.Н. Шебеко, Н.Н. Ермак. – М.: Просвещение, 2003.</li> <li>➤ Подвижные игры и игровые упражнения для детей 5-7 лет / Л.И. Пензулаева. – М.: Владос, 2002.</li> <li>➤ И.М. Новикова. Формирование представлений о здоровом образе жизни у дошкольников для работы с детьми 2-7 лет. Издательство Мозаика-Синтез 2009.</li> <li>➤ В.Г.Фролов. Г.П.Юрко «Физкультурные занятия на воздухе с детьми дошкольного возраста М.: «просвещение» 1983.</li> <li>➤ Е.А. Тимовеева Подвижные игры с детьми младшего дошкольного возраста М.: «Просвещение» 1986.</li> </ul>
------------------------------------------------------------------------------------------------	-----------------------------------------------------------------------------------------------------------------------------------------------------------------------------------------------------------------------------------------------------------------------------------------------------------------------------------------------------------------------------------------------------------------------------------------------------------------------------------------------------------------------------------------------------------------------------------------------------------------------------------------------------------------------------------------------------------------------------------------------------------------------------------------------------------------------------------------------------------------------------

- В.Г. Фролов Физкультурные занятия, игры и упражнения на прогулке. М.: «Просвещение» 1986.
- О.Е. Громова. Спортивные игры для детей . «Творческий Центр» М.: 2003.
- Н.С. Голицына. Нетрадиционные занятия физкультурой в ДОУ. М.: 2006.
- Е.Г. Сайкина. Ж.Е. Фирилева . Физкульт- привет, минуткам и паузам. Санкт-Петербург «Детство-пресс» 2006.
- И.Ф. Литвинова. Русские народные подвижные игры . М.: «Просвещение» 1986.
- Е.А. Тимофеева. Подвижные игры с детьми младшего дошкольного возраста. М.: «Просвещение». 1986.
- М.А. Давыдова. Спортивные мероприятия для дошкольников. 4-7лет. М.: «ВАКО» 2007.
- Е.И. Подольская. Инструктору физического воспитания ДОУ. Физическое развитие детей 2-7лет. «Издательство Учитель».2012.
- С.С. Прищепа. Физическое развитие и здоровье детей 3-7лет. «Творческий Центр»
- Е.А. Подольская . Инструктору физического воспитания ДОУ. Оздоровительная гимнастика. первая младшая группа. «Издательство Учитель».2012.
- Е.Н. Борисова Система организации физкультурно-оздоровительной работы с дошкольниками. Издательство «Панорама»
- Н.Ф. Дик. Е.В. Жердева. Развивающие занятия по физической культуре и укреплению здоровья для дошкольников. Ростов на-Дону . « Феникс» 2005.
- М.Ю. Картушина . Зеленый огонек здоровья старшая группа. Издательство «Детство -Пресс» 2005.
- А.И.Подольская Инструктору физического воспитания ДОУ. Оздоровительная гимнастика

	<p>вторая младшая группа. «Издательство Учитель».2012.</p> <ul style="list-style-type: none"> <li>➤ М. Ю. Картушина. Оздоровительные занятия с детьми 6-7лет. «Творческий Центр» Москва 2008.</li> <li>➤ М.Н. Кузнецова. Оздоровление детей в детском саду . М.: «АЙРИС ПРЕСС» 2008.</li> <li>➤ Л.Г.Верхозина. Л.А.Зайкина. Гимнастика для детей 5-7лет. «Издательство Учитель».2013.</li> <li>➤ Лечебная физкультура для дошкольников / О.В. Козырева. – М.: Просвещение, 2003.</li> <li>➤ «Здоровье» В.Г. Алямовская (LINKAPRESS, 1993 г.)</li> <li>➤ Охрана здоровья детей в дошкольных учреждениях / Т.Л. Богина. – М.: Мозаика-синтез, 2006.</li> <li>➤ Букварь здоровья / Л.В. Баль, В.В.Ветрова. – М.: Эксмо, 1995.</li> <li>➤ Уроки Мойдодыра / Г.Зайцев. – СПб.: Акцидент, 1997.</li> <li>➤ Уроки этикета / С.А. Насонкина. – СПб.: Акцидент, 1996.</li> <li>➤ Разговор о правильном питании / М.М. Безруких, Т.А. Филиппова. – М.: Олма-Пресс, 2000.</li> <li>➤ Уроки здоровья / Под ред. С.М.Чечельницкой.</li> <li>➤ Как воспитать здорового ребенка / В.Г. Алямовская. – М.: linka- press, 1993.</li> <li>➤ Воспитание здорового ребенка / М.Д. Маханева. – М.: Аркти, 1997.</li> <li>➤ Современные методики оздоровления детей дошкольного возраста в условиях детского сада / Л.В. Кочеткова. – М.: МДО, 1999.</li> <li>➤ Здоровьесберегающие технологии воспитания в детском саду. / Под ред. Т.С. Яковлевой. – М.: Школьная пресса, 2006.</li> <li>➤ Растем здоровыми / В.А. Доскин, Л.Г. Голубева. – М.: Просвещение, 2002.</li> <li>➤ ; « Развивающая педагогика оздоровления / В.Т. Кудрявцев, Б.Б. Егоров. – М.: Линка-пресс, 2000.</li> </ul>
<p><b>Программы,</b></p>	<ul style="list-style-type: none"> <li>➤ Примерная основная образовательная программа дошкольного образования От рождения до</li> </ul>

**технологии и  
пособия по  
образовательной  
области  
«Социально-  
коммуникативное  
развитие»**

школы

Элементы программ:

- «Я – человек». – Козлова С.А. М.: Школьная Пресса, 2010.
- «Юный эколог» // Николаева С.Н. В кн.: Юный эколог: Программа и условия ее реализации в дошкольном учреждении. - М., 1998.
- Методика экологического воспитания в детском саду –С.Н.Николаева/ М.: Просвещение 2002.
- «Я-ТЫ-МЫ» / О.Л.Князева,Р.Б.Стеркина- М: Просвещение, 2004.
- Игры с детьми раннего возраста –М. Творческий центр 2008.
- Н.Ф. Губина- Развитие игровой деятельности Москва –Синтез 2010,
- С.Е. Шукшина Я и мое тело – М.: Школьная пресса 2009.
- Тверитина Е.Е., Барсукова Л.С . Руководство играми детей в дошкольных учреждениях. М.: Просвещение 1986.
- Н.А. Велугина, Т.Г. Казакова – Нравственно-эстетическое воспитание ребенка в детском саду. - М.: Просвещение 1989.
- В.И. Петрова, Т.Д. Стульник – Нравственное воспитание в детском саду.– М.,Мозаика - Синтез 2008.
- Т.А. Фалькович, Л.П. Барылкина – Сценарий занятий по культурно- нравственному воспитанию дошкольников.– М., ВАКО 2008.
- С.В. Петерина – Воспитание культуры поведения у детей дошкольного возраста.. – М.: Просвещение 1986.
- Т.Н. Вострухина –Воспитание толерантности у детей в условиях многонационального окружения.– М.: Школьная пресса, 2011.
- Г.П.Шалаева, Н.В. Иванова – Хорошие манеры для дошколят – М.: АСТ-СЛОВО 2009.
- Г.П. Шалаева, О.М. Журавлева, О.Г. Сазонова – Правила поведения для воспитанных детей. М.: АСТ-СЛОВО 2010.
- Р.И.Жуковская, ПросвящениеН.П.Виноградова, С.А.Козлова- Родной край.М.:

Просвящение, 1981.

- Основы безопасности детей дошкольного возраста. / Н.Н. Авдеева, О.Л. Князева, Р.Б. Стеркина. М.: Просвещение, 2007.
- Безопасность: Учебное пособие по основам безопасности жизнедеятельности детей старшего дошкольного возраста. / Н.Н. Авдеева, О.Л. Князева, Р.Б. Стеркина. – М.: ООО «Издательство АСТ-ЛТД», 1998. – 160 с.
- Белая К.Ю. Я и моя безопасность. Тематический словарь в картинках: Мир человека. – М.: Школьная Пресса, 2010. – 48 с.
- Безопасность на улицах и дорогах: Методическое пособие для работы с детьми старшего дошкольного возраста / Н.Н. Авдеева, О.Л. Князева, Р.Б. Стеркина, М.Д. Маханева. – М.: ООО «Издательство АСТ-ЛТД», 1997.
- Как обеспечить безопасность дошкольников: Конспекты занятий по основам безопасности детей дошкольного возраста: Кн. для воспитателей детского сада. / К.Ю. Белая, В.Н. Зимонина, Л.А. Кондрыкинская и др. – 3-е изд. – М.: Просвещение, 2001. – 24 с.
- Н.А.Извекова, А.Ф.Медведева.- Правила дорожного движения для детей дошкольного возраста.- М.: ТВОРЧЕСКИЙ ЦЕНТР 2006.
- Е.А.Козырева, Ж.О.Лукьянченко, Т.А.Пухова.-Азбука поведения на дорогах. М.: ТВОРЧЕСКИЙ ЦЕНТР 2010.
- Э.Я. Степаненко, М.Ф. Филенко.- Дошкольникам о правилах дорожного движения. М.: Просвещение 1979.
- Стеркина Р.Б. Основы безопасности детей дошкольного возраста. – М.: Просвещение, 2000.
- О.Ю. Старцева - Школа дорожных наук. - М.: ТВОРЧЕСКИЙ ЦЕНТР, 2008.
- Храмцова Т.Г. Воспитание безопасного поведения в быту детей дошкольного возраста. Учебное пособие. – М.: Педагогическое общество России, 2005.
- Т.Ф. Саулина.- Три сигнала светофора.- М.6 Мозайка Синтез. 2009.
- Н.А.Извекова –Занятия по правилам дорожного движения.- М.: ТВОРЧЕСКИЙ ЦЕНТР, 2009.

- Т.А.Шорыгина Беседы о правах ребенка. - М.: ТВОРЧЕСКИЙ ЦЕНТР, 2009.
- Дошкольник и труд. Учебно-методическое пособие. / Р.С.Буре. – СПб.: Детство-Пресс, 2004.
- Нравственно- трудовое воспитание детей в детском саду. / Под редакцией Р.С. Буре. – М.: Просвещение,1987.
- Воспитание дошкольника в труде. / Под ред. В.Г. Нечаевой. – М.: Просвещение 1983.
- Воспитателю о детской игре. Менджерицкая Д.В.- М.: Просвещение 1982.
- Развивающие игры. Б.П.Никитин .- М.: Просвещение 1990.
- Знакомим дошкольников с миром животных. Е.И.Золоторева - М.: Просвещение 1988.
- Нравственно-трудовое воспитание ребёнка- дошкольника. Пособие для педагогов. / Л.В.Куцакова. – М.: Владос, 2003.
- Наблюдение и труд детей в природе. А.Ф. Мазурина, Т.Н. Рогозина М.: Просвещение 1976.
- Экологическое воспитание дошкольников. Учебно-методическое пособие./ О.А. Соломенникова. – Издательство Москва –Синтез Москва 2008.
- Занятия по формированию экологических представлений у дошкольников во второй младшей группе.. Учебно-методическое пособие./ О.А. Соломенникова. – Издательство Москва –Синтез Москва 2008.
- Занятия по формированию экологических представлений у дошкольников в средней группе. Учебно-методическое пособие./ О.А. Соломенникова. – Издательство Москва – Синтез Москва 2008.
- Занятия по формированию экологических представлений у дошкольников в старшей группе. Учебно-методическое пособие./ О.А. Соломенникова. – Издательство Москва – Синтез Москва 2008.
- Занятия по формированию экологических представлений у дошкольников в подготовительной группе. Учебно-методическое пособие./ О.А. Соломенникова. – Издательство Москва –Синтез Москва 2008.
- Е.А.Паникова . В.В. Инкина. Беседы о космосе. Методическое пособие. Творческий Центр

2013.

- Т.А. Харитончик. Правовое воспитание организация работы с педагогами, детьми и родителями. Издательство «Учитель» 2013.
- Ю.В. Микляева. Правовые основы управление ДОУ . Практическое пособие Издательство «АЙРИС – пресс», 2008.
- Н. Бахадори. Духовное воспитание в исламской семье . Издательство «ДИЛЯ» 2009.
- История культура чеченского народа М.: 2002.
- Я.З. Ахмадов. История Чечни. пособие для изучающих историю родного края. М.: 2001.
- 
- К. Самойлов. Заметки о Чечне. Москва Academia 2002.
- И.В. Кравченко. Т.Л. Долгова. Прогулки в детском саду. Методическое пособие М.: 2009.
- Развитие игровой активности дошкольников. Методическое пособие М.: 2010.
- Развивающие прогулки для детей 5-6лет. Г.В.Лаптева –Творческий Центр Санкт- Петербург 2012.
- Ребёнок за столом. Методическое пособие. «Дежурство». / В.Г.Алямовская и др. – М: Сфера, 2005.
- Культура поведения за столом. Глава «Мы с Вовой дежуриим по столовой». / В.Г. Алямовская, К.Ю. Белая, В.Н. Зимонина и др.- М.: Сфера, 2007.
- Трудовое воспитание детей. Учебное пособие. / В.И. Логинова. – Ленинград, 1974.
- Конструирование и ручной труд в детском саду. Пособие для воспитателей / Л.В. Куцакова. – М: Просвещение, 1990.
- Т.А. Шорыгина Беседа о домашних декоративных птиц. М.: Творческий Центр 2009.
- Т.А. Шорыгина Беседы о пространстве и времени Методический пособие . М.: Творческий Центр 2009.
- Т.А. Шорыгина Беседы о природных явлениях и объектах .Методические рекомендации. М.: Творческий Центр 2009.
- Беседы с дошкольниками о профессиях. / Т.В. Потапова – М: Сфера,2005. (Серия «Вместе с

дошкольниками»).

- Рукотворный мир. Сценарии игр-занятий для дошкольников. / О.В.Дыбина. –М: Сфера, 2001.
- Чудесные поделки из бумаги. Книга для воспитателей детского сада. / З.А. Богатеева. – М.: Просвещение, 1992.
- 2. Лото «Кем быть?». Игра для детей 5-7 лет. – М.: ОАО « Московский комбинат игрушек», 1999.
- Масаева З.В. Программа «Мой край родной»

- 1.Абдулвахабова Б.Л.-А Детская одежда вайнаховXVIIнач.XXвв. Грозный ,1987.
- 2..Алироев И.Ю. Язык, история и культура чеченцев и ингушей. Грозный ,1990.
- 3.Алироев И.Ю. История и культура чеченцев и ингушей Грозный,1994.
- 4.Амаева Т.Б. Чеченские малые фольклорные жанры. Дис канд. пед.наук -Тбилиси,1985.
- 5.Батурина Г.И.,КузинаТ.Ф.Народная педагогика в воспитании дошкольников М: АПО, 1995.
6. Берже А.П. Чечня и чеченцы Тифлис ,1859.
- 7.Датгат У.Б Родной быт чеченцев и ингушей в прошлом Оржоникидзе -Грозный,1993.
- 8.Далгат У.Б. Героический эпос чеченцев и ингушей :исследование и тексты.М: Наука ,1972.
9. Дахкильгов И.А. Исторический фольклор чеченцев и ингушей .Грозный ,1978.
- 10.Дахкильгов И.А. Мифы и легенды вайнахов. Грозный ,1990.
- 11.Джамбеков Ш.А. Чеченский фольклор.Грозный,1990.
- 12.Легенды и предания чеченцев и ингушей о смене язычества мусульманством.Грозный 1978.
- 13.Культура Чечни :история и современные проблемы /Отв.ред. Х.В. Туркаев -М:Наука ,2002.
14. Леотович Ф.Е. Адамы кавказских горцев.Вып.І.І-Одесса,1883.
- 15.Мадаева З.А. Вайнахская мифология //Этнографическое обозрение.1992,№3-с.109.
- 16.Махмаев Ж.Хьекъалеабаташ (берашналеринастихаш,шарадаш,х1етал металш).Грозный ,1973.
- 17.Мамакаев М.Чеченский тайп(род) и процесс его разложения .Грозный 1973.
18. Межидов Д.Д. Алирове И.Ю. Чеченцы: обычаи, традиции, нравы. Социально-философскийаспект.Грозный ,1992.



	<p>19. Морковин В.И. В стране вайнахов М, 1969.</p> <p>20. Нашхоев Р. Чародей танца Грозный 1971.</p> <p>21. Нунуев С.Х. Нахи и священная история Ярославль 1998.</p> <p>22. Ошаев Х.Д. Мотивы дружбы народов в чечено-ингушских исторических песнях. Орджоникидзе, 1960.</p> <p>23. Правда и мифы о Чечне и чеченцах. -М:2005г.</p> <p>24. Семенов Л.П. Ингушская и чеченская народная словесность. Владикавказ, 1928.</p> <p>25. Соколов П.П. Лекарственные растения Чечено-ингушетии. Грозный. 1982.</p> <p>26. Сказки, сказания и предания чеченцев и ингушей Грозный, 1986. -529с.</p> <p>27. Студенецкая Е.Н. Одежда чеченцев и ингушей в XIX XXвв. Грозный, 1985.</p> <p>28. Ткачев Г.А. Несколько слов о прошлой истории чеченцев. Владикавказ, 1914-№9.</p> <p>29. Устаев А.Л. География Чеченской Республики. Природа, социальная сфера, экономика. Элиста, 2008.</p> <p>30. Устное народное творчество вайнахов. Учебник для студентов вуза. -Грозный, 1977.</p> <p>31. Чеченский фольклор. Грозный, 1990.</p> <p>32. Чеченские илли, песни. Грозный, 1990.</p> <p>33. Чеченцы: история и современность. Составление и общая редакция.</p> <p>34. Шахбиев З.М. Судьба Чечено-ингушского народа М, 1996.</p>
<p><b>Программы, технологии и пособия по образовательной области «Речевое развитие».</b></p>	<ul style="list-style-type: none"> <li>➤ Примерная основная образовательная программа дошкольного образования От рождения до школы</li> <li>➤ Арушанова А.Г. Речь и речевое общение детей: Книга для воспитателей детского сада. – М.: Мозаика-Синтез, 1999.</li> <li>➤ Бондаренко А.К. Дидактические игры в детском саду. – М.: Просвещение, 1985.</li> <li>➤ Грамматические игры в детском саду: Методические рекомендации в помощь воспитателям дошкольных учреждений / Сост. Г.И. Николайчук. – Ровно, 1989.</li> <li>➤ В.В. Гербова, А.И. Максакова-Занятия по развитию речи в детском саду / – М.: Просвещение,</li> </ul>

1986.

- И.Н. Павленко, Н.Г.Родюшкина – Развитие речи и ознакомление с окружающим миром в ДОУ Интегрированные занятия. М.: Творческий Центр 2005.
- Литература и фантазия / Сост. Л.Е. Стрельцова. – М.: Просвещение, 1992.
- Максаков А.И. Воспитание звуковой культуры речи у детей дошкольного возраста. – М.: 1987.
- Максаков А.И., Тумакова Г.А. Учителю, играя. – М.: Просвещение, 1983.
- Придумай слово. Речевые игры и упражнения для дошкольников / Под ред. О.С. Ушаковой. – М.: Просвещение, 1966.
- Учимся общаться с ребенком: Руководство для воспитателя дет. сада / В.А. Петровский, А.М. Виноградова, Л.М. Кларина и др. – М.: Просвещение, 1993.
- Гриценко З. Пришли мне чтения доброго...: Методические рекомендации по детской литературе для работающих с детьми 4-6 лет. – М., 1997.
- В.В.Гербова Занятие по развитию речи во второй младшей группе детского сада .Планы и конспекты занятий. М.: Мозайка Синтез 2010.
- В.В.Гербова Занятие по развитию речи в средней группе детского сада .Планы и конспекты занятий. М.: Мозайка Синтез 2010.
- В.В.Гербова Занятие по развитию речи в старшей группе детского сада .Планы и конспекты занятий. М.: Мозайка Синтез 2010.
- В.В.Гербова Занятие по развитию речи в подготовительной группе детского сада.Планы и конспекты занятий. М.: Мозайка Синтез 2010.
- А.И.Максаков Воспитание звуковой культуры речи у дошкольников.М.: Мозайка Синтез 2010.
- О.М. Ельцова Подготовка старших дошкольников к обучению грамоте. Дидактический материал. Система занятий. Конспекты. Издательство «Учитель» 2008.
- В.Н. Волчкова . Н.В. Степанова. Конспекты занятий в старшей группе детского сада. Развитие речи . Практическое пособие. Творческий Центр «Учитель» 2006.
- Э.П.Короткова Обучение детей дошкольного возраста рассказыванию.М.: Просвещение 1982.

	<ul style="list-style-type: none"> <li>➤ Крылова Н., Иванова В. Несколько советов педагогу. // Дошкольное воспитание. – 1994. - № 6.</li> <li>➤ Ушакова О.С. Знакомим дошкольников с литературой. – М.: Сфера, 1998.</li> <li>➤ Ушакова О.С. Знакомим дошкольников 3-5 лет с литературой. – М., 2010.</li> <li>➤ Ушакова О.С. Знакомим дошкольников 5-7 лет с литературой. – М., 2010.</li> <li>➤ Е.А. Янушко. Развитие речи у детей раннего возраста Издательство М.: Синтез 2012.</li> <li>➤ О.А. Шорохова Играем в сказку. Сказка терапия и занятия по развитию связной речи у дошкольников. Т.А.КарасаеваА.Г.Мациев. Издательство М.: «Русский язык»</li> </ul>
<p><b>Программы, технологии и пособия по образовательной области «Познавательное развитие»</b></p>	<ul style="list-style-type: none"> <li>➤ Гризик Т. Познавательное развитие детей 4-5 лет. – М., 1997.</li> <li>➤ Дьяченко О.М. Понимаете ли вы своего ребенка? Советы психолога: Кн. для родителей. – М.: просвещение, Учебная литература, 1996.</li> <li>➤ Развитие и обучение детей раннего возраста в ДООУ. Учебно-методическое пособие. М.: Творческий Центр 2005</li> <li>➤ М.Д. Маханев, С.В. Рещикова.Игровые занятия с детьми от 1до 3 лет. /Методическое пособие .М.6 Творческий Центр 2005</li> <li>➤ В.П.Новикова Математические игры в детском саду./Сборник игр для детей 5-7лет. М.6 Мозаика Синтез 2011</li> <li>➤ Дидактические игры. Ерофеева Т. Психолого-педагогическое изучение особенностей организации занятий с детьми в условиях вариативного обучения // Повышение эффективности воспитания детей дошкольного возраста. – Шадринск, 1992.</li> <li>➤ Логика и математика для дошкольников / Автор-сост. Е.А. Носова, Р.Л. Непомнящая / (Библиотека программы «Детство»). – СПб.: Акцидент, 1997.</li> <li>➤ О.В.Колесникова Развитие ребенка от 2-3 лет./ М.:Школьная пресса 2007.</li> <li>➤ Е.В.Колесникова Математика для детей 3-4 лет. – М.: Творческий Центр 2005г.</li> </ul>

	<ul style="list-style-type: none"> <li>➤ Е.В.Колесникова Математика для детей 4-5 лет. – М.: Творческий Центр 2005г.</li> <li>➤ Е.В.Колесникова Математика для детей 5-6 лет. – М.: Творческий Центр 2005г.</li> <li>➤ Е.В.Колесникова Математика для детей 6-7 лет. – М.: Творческий Центр 2005г.</li> <li>➤ О.Е.Громова Формирование элементарных математических представлении у детей раннего возраста. Методическое пособие. М.: Творческий Центр 2005г.</li> <li>➤ З.В.Шашкова Развитие творческого мышления.М.: Издательство «Глобус» 2007.</li> <li>➤ Протасова Е.Ю., Родина Н.М. Познание окружающего мира с детьми 3-7 лет. – М., 2009.</li> <li>➤ Т.М.Бондаренко.Комплексныезанятияс детьми 2-3 лет / – М.: Учитель 2003.</li> <li>➤ Л.С.Метлина. Занятия по математике в детском саду . /– М. Просвещение, 1982.</li> <li>➤ Чего на свете не бывает?: Занимательные игры для детей с 3 до 6 лет / Под ред. О.М. Дьяченко. – М.: Просвещение, 1991</li> </ul>
<p><b>Программы, технологии и пособия пособий по образовательной области «Художественно-эстетическое развитие»</b></p>	<ul style="list-style-type: none"> <li>➤ Программа От рождения до школы</li> <li>➤ Н.А.Ветлугина Эстетическое воспитание в детском саду РСФСР М.; 1963.</li> <li>➤ Э.Н. Петлякова. С.Н. Подгорная. Развиваем воображение и творческое мышление. Пособие для будущих первоклассников и их родителей. Издательский центр «МарТ» М.: Ростов на-Дону 2005.</li> <li>➤ Л.В. Куцакова Занятия по конструированию из строительного материала во второй младшей группе детского сада. Издательство Мозайка=Синтез М.: 2008.</li> <li>➤ Л.В. Куцакова Занятия по конструированию из строительного материала в средней группе детского сада. Издательство Мозайка=Синтез М.: 2008.</li> <li>➤ Л.В. Куцакова Занятия по конструированию из строительного материала в старшей группе детского сада. Издательство Мозайка=Синтез М.: 2008.</li> <li>➤ Л.В. Куцакова Занятия по конструированию из строительного материала в подготовительной</li> </ul>

группе детского сада. Издательство Мозаика-Синтез М.: 2008.

- Е.А. Янушко. Лепка с детьми раннего возраста 1-3года
- Утренняя гимнастика под музыку. Пособие для воспитателя и музыкального руководителя детского сада. МОСКВА «Просвещение» 1977.
- Казакова Т.Г. «Рисуем натюрморт»(5-8 лет), «Цветные пейзажи»(3-8 лет)
- Курочкина Н.А. Знакомим с натюрмортом; Детям о книжной графике; Знакомство с пейзажной живописью. – СПб.: Детство-Пресс, 2003.
- Грибовская А.А. Аппликация в детском саду (в 2-х частях).
- Грибовская А.А. Дошкольникам о графике, живописи, архитектуре и скульптуре. – М. МИПКРО, 2001.
- Григорьева Г.Г. Изобразительная деятельность дошкольников. – М.: Академия, 1997.
- Григорьева Г.Г. Игровые приемы в обучении дошкольников изобразительной деятельности. М.: Просвещение, 1995.
- Доронова Т.Н. Дошкольникам об искусстве. – М., 2002.
- Казакова Т.Г. Занятие с дошкольниками по изобразительной деятельности: Кн. для воспитателей дет. сада и родителей. – 2-е изд., дораб. – М.: Просвещение, 1996.
- Казакова Т.Г. Изобразительная деятельность младших дошкольников: Пособие для воспитателя.- М.: Просвещение, 1980.
- Казакова Т.Г. Развивайте у дошкольников творчество (Конспекты занятий рисованием, лепкой, аппликацией): Пособие для воспитателей дет. сада.- М.: Просвещение, 1985.
- Комарова Т.С. Занятие по изобразительной деятельности в детском саду: Кн. для воспитателя дет.сада.- 3-е изд., перераб. и доп. – М.: Просвещение, 1991.
- Комарова Т.С., Размыслова А.В. Цвет в детском изобразительном творчестве. – М.: Пед. общество России, 2002.
- Лыкова И.А. Изобразительная деятельность: планирование, конспекты занятий, методические рекомендации (младшая, средняя, старшая, подготовительная группы). – М.: Карапуз-Дидактика, 2006.

- Лыкова И.А. Изобразительное творчество в детском саду. Занятия в изостудии. – М.: Карапуз-Дидактика, 2007.
- Лыкова И.А. художественный труд в детском саду: 4-7 лет. – М.: Карапуз-Дидактика, 2006.
- Серия «Искусство - детям!» в издательстве «Мозаика-синтез». Народная пластика и декоративная лепка. – М.: Просвещение, 1984г
- Куцакова Л.В. Конструирование и ручной труд в детском саду: Программа и конспекты занятий. М., 2007
- Куцакова Л.В. Занятия по конструированию из строительного материала. М. 2006.
- Куцакова Л.В. Творим и мастерим. Ручной труд: Пособие для педагогов и родителей. – М., 2007.
- Красота. Радость. Творчество. Программа / сост. Комарова, Т. С., Антонова А.В., Зацепина, М. Б., – Испр. и доп. – М., 2002.
- Ладушки / И. Каплунова, И. Новооскольцева. // Праздник каждый день. Программа музыкального воспитания детей. – СПб.: Композитор, 1999.
- Мерзлякова С.И. «Волшебный мир театра». Программа развития сценического творчества детей средствами театрализованных игр и игровых представлений». – М.: «Владос», 1999.
- Петрова В.А. «Малыш». Программа развития музыкальности у детей раннего возраста (третий год жизни). – М.: «Виоланта», 1998.
- Радынова О.П. Музыкальные шедевры. Авторская программа и методические рекомендации. – М.: «Издательство ГНОМ и Д», 2000. – (Музыка для дошкольников и младших школьников.)
- Сорокина Н.Ф. , Миланович Л.Г. «Театр- творчество - дети». Программа развития творческих способностей средствами театрального искусства. – М.: МИПКРО, 1995.
- Тарасова К.В. , Нестеренко Т.В. , Рубан Т.Г. «Гармония». Программа развития музыкальности у детей. – М.: Центр «Гармония», 1993.

- Ветлугина Н.А. Музыкальное воспитание в детском саду. – М.: Просвещение, 1981. – 240 с., нот. – (Б-ка воспитателя дет. сада).
- Дзержинская И.Л., Музыкальное воспитание младших дошкольников: Пособие для воспитателя и муз. руководителя дет. сада. (из опыта работы) – М.: Просвещение, 1985 - 160с., нот.
- Коренева Т.Ф., «Музыкально-ритмические движения для детей дошкольного и младшего школьного возраста» в 2 частях. – Учеб.-метод. пособие. – (Воспитание и дополнительное образование детей)
- Петрова В.А. Музыка-малышам. – М.: Мозаика-Синтез, 2001.
- Петрова В.А., Мы танцуем и поем. – М.: Карапуз, 2003.
- Тарасова К.В., Рубан Т.Г. Дети слушают музыку: методические рекомендации к занятиям с дошкольниками по слушанию музыки. – М.: Мозаика-синтез, 2001.
- Фольклор – музыка – театр: Программы и конспекты занятий для педагогов дополнительного образования, работающих с дошкольниками: Программ.-метод. пособие / под ред. С. И. Мерзляковой. – М.: Гуманит. Изд. центр ВЛАДОС, 2003г. – 216 с.: ил. – (Воспитание и доп. образование детей)
- Методическое обеспечение программы Т.Ф. Кореновой «В мире музыкальной драматургии»:
- Т.Ф. Коренева «Музыкально - ритмические движения для детей дошкольного и младшего школьного возраста» в 2 частях. – Учеб.-метод. Пособие. – (Воспитание и дополнительное образование детей). –
- (Б-ка музыкального руководителя и педагога музыки). - М.: Гуманит. изд. центр «ВЛАДОС», 2001. – ч 1. – 112с.: ноты.
- В.А. Петрова «Мы танцуем и поем». – М.: «Карапуз», 1998

Программа предназначена для детей со вторым и третьим уровнем речевого развития от 5 до 7 лет.

**Перечень программ, технологий**

Программы, технологии	Методические пособия
<p>1. Филичева Т.Б., Чиркина Г.В. Коррекционное обучение детей 5-летнего возраста с общим недоразвитием речи. М.: 2008</p>	<p>1. Агранович З.Е. Сборник домашних заданий в помощь логопедам и родителям для преодоления лексико-грамматического недоразвития речи у дошкольников с ОНР. Спб., «Детство – Пресс», 2009</p> <p>2. Волкова Г.А. Методика психолого-логопедического обследования детей с нарушениями речи. Вопросы дифференциальной диагностики. – спб., 2003.</p> <p>3. Гомзьяк О.С. Развитие связной речи у шестилетних детей, конспекты занятий. М.: Творческий Центр «Сфера». 2007</p> <p>4. Граб Л.М. Тематическое планирование коррекционной работы в логопедической группе для детей 5-6 лет с ОНР. М.: Издательство «Гном и Д», 2005</p> <p>5. Жукова Н.С., Мастюкова Е.М. Филичева Т.Б. Логопедия. Преодоление ОНР у дошкольников. – Екатеринбург, 2003.</p> <p>6. Коноваленко В.В., Коноваленко С.В. Индивидуально-подгрупповая работа по коррекции</p>



- звукосопроизношения. М: ООО «Гном-Пресс», 1999
7. Кузнецова Е.В, Тихонова Н.В. Ступеньки к школе. Обучение грамоте детей с нарушениями речи. М.: Творческий Центр «Сфера», 2000.
  8. Кузнецова Е.В., Тихонова И.А. Развитие и коррекция речи детей 5-6 лет. Сценарии занятий. М.: Творческий центр «Сфера», 2007
  9. Курдвановская Н. В. Планирование работы логопеда с детьми 5-7 лет.- М.: Творческий Центр «Сфера», 2007
  10. Лиманская О.Н. Конспекты логопедических занятий. Первый год обучения. М.: Творческий Центр «Сфера», 2009
  11. Логопедия \ под ред. Л.С.Волковой. М.: 2003
  12. Лопухина И.С. Логопедия. Речь. Движение. – М., «Дельта», 1997
  13. Преодоление общего недоразвития речи дошкольников. / Под общей редакцией Т.В. Волосовец. – М., 2002.
  14. Смирнова Л.Н. Логопедия в детском саду. Занятия с детьми 4-5 лет с общим недоразвитием речи. М.: Мозаика – Синтез. Творческий Центр «Сфера», 2005
  15. Ткаченко Т.А. Если дошкольник плохо говорит.

		<p>Спб., 1998.</p> <p>16. Ткаченко Т.А. Учим говорить правильно. Система коррекции общего недоразвития речи у детей 6 лет. – М., 2001.</p> <p>17. Ткаченко Т.А. Учим говорить правильно. Система коррекции общего недоразвития речи у детей 5 лет. – М., 2001.</p> <p>18. Ткаченко Т.А. Формирование и развитие связной речи. – М., 2001.</p> <p>19. Филичева Т.Б., Чиркина Г.В. Устранение общего недоразвития речи у детей дошкольного возраста. М.: «Айрис Пресс», 2004</p>	
--	--	--------------------------------------------------------------------------------------------------------------------------------------------------------------------------------------------------------------------------------------------------------------------------------------------------------------------------------------------------------------------------------------------------------------------------------------------------------------------------------	--

### **3. Организация режима пребывания детей в образовательном учреждении**

*Ежедневная организации жизни и деятельности детей* осуществляется с учетом:

- построения образовательного процесса на адекватных возрасту формах работы с детьми: основной формой работы с детьми дошкольного возраста и ведущим видом деятельности для них является игра;

- решения программных образовательных задач в совместной деятельности взрослого и детей и самостоятельной деятельности детей не только в рамках непосредственно образовательной деятельности, но и при проведении режимных моментов в соответствии со спецификой дошкольного образования.

#### Организация режима дня.

При проведении режимных процессов МБДОУ придерживается следующих **правил**:

- Полное и своевременное удовлетворение всех органических потребностей детей (в сне, питании).
- Тщательный гигиенический уход, обеспечение чистоты тела, одежды, постели.
- Привлечение детей к посильному участию в режимных процессах; поощрение самостоятельности и активности.
- Формирование культурно-гигиенических навыков.
- Эмоциональное общение в ходе выполнения режимных процессов.
- Учет потребностей детей, индивидуальных особенностей каждого ребенка.
- Спокойный и доброжелательный тон обращения, бережное отношение к ребенку, устранение долгих ожиданий, так как аппетит и сон малышей прямо зависят от состояния их нервной системы.

Основные *принципы* построения режима дня:

- Режим дня выполняется на протяжении всего периода воспитания детей в дошкольном учреждении, сохраняя последовательность, постоянство и постепенность.
- Соответствие правильности построения режима дня возрастным психофизиологическим особенностям дошкольника. Поэтому в ДОУ для каждой возрастной группы определен свой режим дня. В детском саду выделяют следующее возрастное деление детей по группам:
- Организация режима дня проводится с учетом теплого и холодного периода года

Режим дня МБДОУ «Детский сад № 2 «Родничок»

РЕЖИМНЫЕ МОМЕНТЫ	РАННИЙ ВОЗРАСТ (1.5-2Л) (2-3 Л)	II МЛАДШАЯ ГРУППА (3-4 Л.)	СРЕДНЯЯ ГРУППА (4-5 Л.)	СТАРШАЯ ГРУППА (5-6Л.)	ПОДГОТОВИТЕЛЬНАЯ ГРУППА С 6-7 Л.)
приём, осмотр детей, индивидуальная работа	7.00 – 8.30	7.00 – 8.30	7.00 – 8.30	7.00 – 8.20	7.00 – 8.20
утренняя разминка	8.30 – 8.40	8.30 – 8.40	8.30 – 8.40	8.20 – 8.30	8.20 – 8.30
самостоятельная /игровая деятельность	8.40– 9.10	8.40-9.00	8.40 – 9.00		
подготовка к завтраку, завтрак	9.10 – 9.30	9.00 – 9.20	9.00 – 9.20	8.30 – 8.50	8.30 – 9.00
самостоятельная деятельность		9.20 – 9.30	9.20 – 9.30	8.50– 9.10	9.00 – 9.10
организованная образовательная деятельность 1 перерыв	9.30– 10.00	9.30 – 9.45 9.45 – 9.55	9.30 – 9.50 9.50 – 10.00	9.10 – 9.35 9.35 – 9.45	9.10 – 9.40 9.40 – 9.50
непосредственно образовательная деятельность 2		9.55 – 10.10	10.00 – 10.20	9.45 –10.10	9.50 –10.20
перерыв				10.10 –10.20	10.20 –10.30
непосредственно образовательная деятельность 3				10.20 –10.45	10.30 -11.00
подготовка к прогулке, прогулка, возвращение с прогулки	10.00 – 11.20	10.10 – 12.00	10.20 – 12.15	10.45 –12.40	11.00 –12.40

обед	11.20 – 12.10	12.00 – 12.40	12.15 – 12.50	12.40 –13.00	12.40 –13.00
подготовка ко сну	12.10 – 12.30	12.40 – 13.00	12.50 – 13.00		
дневной сон	12.30 – 15.00	13.00 – 15.00	13.00 – 15.00	13.00 –15.00	13.00 –15.00
подъём, бодрящая гимнастика, закаливающие мероприятия, гигиенические процедуры	15.00 – 15.10	15.00 – 15.10	15.00 – 15.10	15.00 –15.10	15.00 –15.10
полдник	15.10 –15.40	15.10 – 15.30	15.10 – 15.30	15.10 –15.20	15.10 –15.20
/ самостоятельная/ игровая деятельность	15.40 – 16.10	15.30 – 16.00	15.30 – 16.10		
игры, труд, чтение, свободное время				15.20 –16.30	15.20 –16.40
подготовка к ужину, ужин	16.00-	16.00 – 16.30	16.10 – 16.40	16.30 –16.50	16.40– 17.00
прогулка, уход домой	17.50 – 19.00	16.30 – 19.00	16.40 – 19.00	16.50 –19.00	17.00 –19.00

**Режим дня детей МБДОУ № 2 в теплый период года (июль – август)**

<b>Режимные моменты</b>	<b>2 группа раннего возраста</b>	<b>1 младшая группа</b>	<b>2 младшая группа</b>	<b>Средняя группа</b>	<b>Старшая группа</b>	<b>Подготовительная группа</b>
Прием и осмотр детей, утренняя гимнастика, самостоятельная деятельность.	7.00 - 8.30	7.00 - 8.30	7.00 - 9.00	7.00 - 9.00	7.00 - 9.00	7.00 - 9.00
Подготовка к завтраку, завтрак	8.30-9.30	8.30 – 9.30	9.00 – 9.30	9.00 – 9.30	9.00 – 9.30	9.00 – 9.30
Игры, подготовка к прогулке, прогулка	9.30-11.00	9.30 – 11.30	9.30 – 11.40	9.30 – 11.50	9.30 -12.25	9.30 – 12.35
Возвращение с прогулки, водные процедуры, подготовка к обеду, обед	11.00-12.00	11.30 -12.30	11.40-12.40	11.50-12.50	12.10 -13.00	12.15 -13.00
Подготовка ко сну, дневной сон	12.00-15.00	12.30-15.30	12.40-15.30	12.50-15.30	13.00-15.30	13.00– 15.30
Подъем, воздушные и водные процедуры	15.00-15.30	15.30 – 15.50	15.30-15.55	15.30-15.55	15.30 – 15.50	15.30 – 15.55
Полдник	15.30-15.40	15.50-16.00	15.55-16.05	15.55-16.05	15.50-16.00	15.55-16.05
Игры, труд, самостоятельная деятельность	15.40-16.10	16.00 – 16.30	16.05-16.45	16.05-16.40	16.00-16.45	16.05-16.50
ужин	16.10-16.40	16.30 – 17.00	16.45-17.15	16.40-17.10	16.45-17.15	16.50-17.20

Игры, подготовка к прогулке, прогулка, самостоятельная деятельность, уход детей домой	16.40-19.00	17.00-19.00	17.15-19.00	17.10-19.00	17.15- 19.00	17.20- 19.00
---------------------------------------------------------------------------------------	-------------	-------------	-------------	-------------	--------------	--------------

<i>Направл ения развити я</i>	<i>Образовательна я деятельность</i>	<i>Образовательны е области</i>	<i>I младшая группа №1,2</i>	<i>II младша я группа № 3</i>	<i>средняя группа №4</i>	<i>старшая группа №5</i>	<i>подгото вительна я группа № 6</i>
<b>Инвариантная часть</b>							
Познавательно-речевое направление	Познавательное развитие	Познание. Социализация. Здоровье. безопасность	<b>2</b>	<b>1</b>	<b>1</b>	<b>1</b>	<b>1</b>
	Математика	Познание Коммуникация	-	<b>1</b>	<b>1</b>	<b>1</b>	<b>2</b>
	Речевое развитие	Коммуникация Познание Чтение х/лит-ры	<b>1</b>	<b>2</b>	<b>2</b>	<b>2</b>	<b>2</b>
	Подготовка к обучению грамоте	коммуникация	-	-	-	-	<b>1</b>
Физическое развитие	Физкультура	Физкультура Здоровье	<b>2</b>	<b>3</b>	<b>3</b>	<b>3</b>	<b>3</b>
Художественно-эстет.	Музыка	Музыка	<b>2</b>	<b>2</b>	<b>2</b>	<b>2</b>	<b>2</b>

	Изодеятель- ность (рисование, лепка/ аппликация ч/н)	Художествен- ное творчество	2	1	1	2	2
<b>Вариативная часть</b>							
Факультативные занятия	Познавательный час «Основы безопасности детей дошкольного возраста»	Безопасность Познание Здоровье Социализация			1	1	1
	Конструирова- ние/ручной труд	Художественное творчество				1	1
	Изодеятель- ность (лепка/ аппликация ч/н)	Художественное творчество		1	1		
Кружки	Дополнительные обр. услуги				1	3	1
	<b>всего</b>		<b>9</b>	<b>11</b>	<b>12</b>	<b>15</b>	<b>17</b>
	<b>Длительность непосредственно образовательной деятельности</b>		<b>10 мин</b>	<b>15 мин</b>	<b>20 мин</b>	<b>25 мин</b>	<b>30 мин</b>
	<b>Объем организованной образовательной деятельности</b>		<b>1 час 30 мин</b>	<b>2 ч 45 мин</b>	<b>4 часа</b>	<b>6 ч 15 мин</b>	<b>8 ч 30 мин</b>



## План организованно-образовательной деятельности

### Модель организации воспитательно - образовательного процесса на день

Воспитательно-образовательный процесс условно подразделен на:

- совместную деятельность с детьми: образовательную деятельность, осуществляемую в процессе организации различных видов детской деятельности;
- образовательную деятельность, осуществляемую в ходе режимных моментов;
- самостоятельную деятельность детей;
- взаимодействие с семьями детей по реализации основной образовательной программы дошкольного образования.

### Модель организации деятельности взрослых и детей в ДОУ

Совместная деятельность взрослого и детей	Самостоятельная деятельность детей	Взаимодействие с семьями
<ul style="list-style-type: none"> <li>◆ Двигательные подвижные дидактические игры, подвижные игры с правилами, игровые упражнения, соревнования.</li> <li>◆ Игровая: сюжетные игры, игры с правилами.</li> <li>◆ Продуктивная мастерская по изготовлению продуктов детского творчества, реализация проектов</li> <li>◆ Коммуникативная беседа, ситуативный разговор, речевая ситуация, составление и отгадывание загадок, сюжетные игры, игры с правилами.</li> <li>◆ Трудовая: совместные действия, дежурство, поручение, задание,</li> </ul>	<p>Организация развивающей среды для самостоятельной деятельности детей:</p> <p>двигательной, игровой, продуктивной, трудовой, познавательно-исследовательской</p>	<p>Диагностирование</p> <p>Педагогическое просвещение родителей, обмен опытом.</p> <p>Совместное творчество детей и взрослых.</p>

<p>реализация проекта.</p> <ul style="list-style-type: none"> <li>◆ Познавательно-исследовательская: наблюдение, экскурсия, решение проблемных ситуаций, экспериментирование, коллекционирование, моделирование, реализация проекта, игры с правилами.</li> <li>◆ Музыкально-художественная: слушание, исполнение, импровизация, экспериментирование, подвижные игры (с музыкальным сопровождением)</li> <li>◆ Чтение художественной литературы: чтение, обсуждение, разучивание</li> </ul>		
---------------------------------------------------------------------------------------------------------------------------------------------------------------------------------------------------------------------------------------------------------------------------------------------------------------------------------------------------------------------------------------------------------------------------------------------------------------------------------------------	--	--

Построение образовательного процесса основывается на адекватных возрасту формах работы с детьми. Выбор форм работы осуществляется педагогом самостоятельно и зависит от контингента воспитанников, оснащенности дошкольного учреждения, культурных и региональных особенностей, специфики дошкольного учреждения, от опыта и творческого подхода педагога.

В работе с детьми младшего дошкольного возраста используются преимущественно:

- игровые,
- сюжетные,
- интегрированные формы образовательной деятельности.

Обучение происходит опосредованно, в процессе увлекательной для малышей деятельности.

В старшем дошкольном возрасте (старшая и подготовительная к школе группы) выделяется время для занятий учебно-тренирующего характера.

Одной из форм непосредственно образовательной деятельности является «занятие», которое рассматривается как -

занимательное дело, без отождествления его с занятием как дидактической формой учебной деятельности. Это занимательное дело основано на одной из специфических детских деятельностей (или нескольких таких деятельностях – интеграции различных детских деятельностей), осуществляемых совместно со взрослым, и направлено на освоение детьми одной или нескольких образовательных областей (интеграция содержания образовательных областей). Реализация занятия как дидактической формы учебной деятельности рассматривается только в старшем дошкольном возрасте

### младший дошкольный возраст

Образовательная область	Первая половина дня	Вторая половина дня
<b>Социально – коммуникативное развитие</b>	<ul style="list-style-type: none"> <li>◆ Утренний прием детей, индивидуальные и подгрупповые беседы</li> <li>◆ Оценка эмоционального настроения группы с последующей коррекцией плана работы</li> <li>◆ Формирование навыков культуры еды</li> <li>◆ Этика быта, трудовые поручения</li> <li>◆ Формирование навыков культуры общения</li> <li>◆ Театрализованные игры</li> <li>◆ Сюжетно-ролевые игры</li> </ul>	<ul style="list-style-type: none"> <li>◆ Индивидуальная работа</li> <li>◆ Эстетика быта</li> <li>◆ Трудовые поручения</li> <li>◆ Игры с ряжением</li> <li>◆ Работа в книжном уголке</li> <li>◆ Общение младших и старших детей</li> <li>◆ Сюжетно – ролевые игры</li> </ul>
<b>Познавательное развитие</b>	<ul style="list-style-type: none"> <li>◆ Игры-занятия</li> <li>◆ Дидактические игры</li> <li>◆ Наблюдения</li> <li>◆ Беседы</li> <li>◆ Экскурсии по участку</li> <li>◆ Исследовательская работа, опыты и экспериментирование.</li> </ul>	<ul style="list-style-type: none"> <li>◆ Игры</li> <li>◆ Досуги</li> <li>◆ Индивидуальная работа</li> </ul>

<b>Речевое развитие</b>	<ul style="list-style-type: none"> <li>◆ Игры- занятия</li> <li>◆ Чтение</li> <li>◆ Дидактические игры</li> <li>◆ Беседы</li> <li>◆ Ситуации общения</li> </ul>	<ul style="list-style-type: none"> <li>◆ Игры</li> <li>◆ Чтение</li> <li>◆ Беседы</li> <li>◆ Инсценирование</li> </ul>
<b>Художественно-эстетическое развитие</b>	<ul style="list-style-type: none"> <li>◆ ООД по музыкальному воспитанию и изобразительной деятельности</li> <li>◆ Эстетика быта</li> <li>◆ Экскурсии в природу (на участке)</li> </ul>	<ul style="list-style-type: none"> <li>◆ Музыкально-художественные досуги</li> <li>◆ Индивидуальная работа</li> </ul>
<b>Физическое развитие</b>	<ul style="list-style-type: none"> <li>◆ Прием детей в детский сад на воздухе в теплое время года</li> <li>◆ Утренняя гимнастика (подвижные игры, игровые сюжеты)</li> <li>◆ Гигиенические процедуры (обширное умывание, полоскание рта)</li> <li>◆ Закаливание в повседневной жизни (облегченная одежда в группе, одежда по сезону на прогулке, обширное умывание, воздушные ванны)</li> <li>◆ Физкультминутки на занятиях</li> <li>◆ НОД по физкультуре</li> <li>◆ Прогулка в двигательной активности</li> </ul>	<ul style="list-style-type: none"> <li>◆ Гимнастика после сна</li> <li>◆ Закаливание (воздушные ванны, ходьба босиком в спальне)</li> <li>◆ Физкультурные досуги, игры и развлечения</li> <li>◆ Самостоятельная двигательная деятельность</li> <li>◆ Ритмическая гимнастика</li> <li>◆ Хореография</li> <li>◆ Прогулка (индивидуальная работа по развитию движений)</li> </ul>

### Старший дошкольный возраст

Образовательная область	Первая половина дня	Вторая половина дня
<b>Социально – коммуникативное развитие</b>	<ul style="list-style-type: none"> <li>◆ Утренний прием детей, индивидуальные и подгрупповые беседы</li> <li>◆ Оценка эмоционального настроения группы</li> <li>◆ Формирование навыков культуры еды</li> <li>◆ Этика быта, трудовые поручения</li> <li>◆ Дежурства в столовой, в природном уголке, помощь в подготовке к занятиям</li> <li>◆ Формирование навыков культуры общения</li> <li>◆ Театрализованные игры</li> </ul>	<ul style="list-style-type: none"> <li>◆ Воспитание в процессе хозяйственно-бытового труда в природе</li> <li>◆ Эстетика быта</li> <li>◆ Тематические досуги в игровой форме</li> <li>◆ Работа в книжном уголке</li> <li>◆ Общение младших и старших детей (совместные игры, спектакли, дни дарения)</li> <li>◆ Сюжетно – ролевые игры</li> </ul>

	<ul style="list-style-type: none"> <li>◆ Сюжетно-ролевые игры</li> </ul>	
<b>Познавательное развитие</b>	<ul style="list-style-type: none"> <li>◆ ООД по познавательному развитию</li> <li>◆ Дидактические игры</li> <li>◆ Наблюдения</li> <li>◆ Беседы</li> <li>◆ Экскурсии по участку</li> <li>◆ Исследовательская работа, опыты и экспериментирование.</li> </ul>	<ul style="list-style-type: none"> <li>◆ Развивающие игры</li> <li>◆ Интеллектуальные досуги</li> <li>◆ Индивидуальная работа</li> </ul>
<b>Речевое развитие</b>	<ul style="list-style-type: none"> <li>◆ ООД по развитию речи</li> <li>◆ Чтение</li> <li>◆ Беседа</li> </ul>	<ul style="list-style-type: none"> <li>◆ Театрализованные игры</li> <li>◆ Развивающие игры</li> <li>◆ Дидактические игры</li> <li>◆ Словесные игры</li> <li>◆ чтение</li> </ul>
<b>Художественно-эстетическое развитие</b>	<ul style="list-style-type: none"> <li>◆ Занятия по музыкальному воспитанию и изобразительной деятельности</li> <li>◆ Эстетика быта</li> <li>◆ Экскурсии в природу</li> <li>◆ Посещение музеев</li> </ul>	<ul style="list-style-type: none"> <li>◆ Музыкально-художественные досуги</li> <li>◆ Индивидуальная работа</li> </ul>
<b>Физическое развитие</b>	<ul style="list-style-type: none"> <li>◆ Прием детей в детский сад на воздухе в теплое время года</li> <li>◆ Утренняя гимнастика (подвижные игры, игровые сюжеты)</li> <li>◆ Гигиенические процедуры (обширное умывание, полоскание рта)</li> <li>◆ Закаливание в повседневной жизни (облегченная одежда в группе, одежда по сезону на прогулке, обширное умывание, воздушные ванны)</li> <li>◆ Специальные виды закаливания</li> <li>◆ Физкультминутки</li> <li>◆ ООД по физическому развитию</li> <li>◆ Прогулка в двигательной активности</li> </ul>	<ul style="list-style-type: none"> <li>◆ Гимнастика после сна</li> <li>◆ Закаливание (воздушные ванны, ходьба босиком в спальне)</li> <li>◆ Физкультурные досуги, игры и развлечения</li> <li>◆ Самостоятельная двигательная деятельность</li> <li>◆ Ритмическая гимнастика</li> <li>◆ Хореография</li> <li>◆ Прогулка (индивидуальная работа по развитию движений)</li> </ul>

## **Особенности традиционных событий, праздников, мероприятий.**

### **В основе лежит комплексно-тематическое планирование воспитательно-образовательной работы в ДОУ**

Цель: построение воспитательно–образовательного процесса, направленного на обеспечение единства воспитательных, развивающих и обучающих целей и задач, с учетом интеграции на необходимом и достаточном материале, максимально приближаясь к разумному «минимуму» с учетом контингента воспитанников, их индивидуальных и возрастных особенностей, социального заказа родителей.

Организационной основой реализации комплексно-тематического принципа построения программы являются примерные темы (праздники, события, проекты), которые ориентированы на все направления развития ребенка дошкольного возраста и посвящены различным сторонам человеческого бытия, а так же вызывают личностный интерес детей к:

- явлениям нравственной жизни ребенка
- окружающей природе
- миру искусства и литературы
- традиционным для семьи, общества и государства праздничным событиям
- событиям, формирующим чувство гражданской принадлежности ребенка (День народного единства, День защитника Отечества и др.)
- сезонным явлениям
- народной культуре и традициям.

Тематический принцип построения образовательного процесса позволил ввести региональные и культурные компоненты, учитывать приоритет дошкольного учреждения.

Построение всего образовательного процесса вокруг одного центрального блока дает большие возможности для развития детей. Темы помогают организовать информацию оптимальным способом. У дошкольников появляются многочисленные возможности для практики, экспериментирования, развития основных навыков, понятийного мышления.

Введение похожих тем в различных возрастных группах обеспечивает достижение единства образовательных целей и преемственности в детском развитии на протяжении всего дошкольного возраста, органичное развитие детей в соответствии с их индивидуальными возможностями.

В каждой возрастной группе выделен блок , разделенный на несколько тем. Одной теме уделяется не менее одной недели. Тема отражается в подборе материалов, находящихся в группе и уголках развития.

Для каждой возрастной группы дано комплексно-тематическое планирование, которое рассматривается как примерное. Педагоги вправе по своему усмотрению частично или полностью менять темы или названия тем, содержание работы, временной период в соответствии с особенностями своей возрастной группы, другими значимыми событиями. Формы подготовки и реализации тем носят интегративный характер, то есть позволяют решать задачи психолого-педагогической работы нескольких образовательных областей;

	Блок	Недели	2 младшая группа.	Средняя гр.	Старшая гр.	Подготовительная.гр.	праздники
Сентябрь	Я и д/с	1	Мы пришли в детский сад. Наша группа.	Мы пришли в детский сад.	Вот и лето прошло. День знаний	Вот и лето прошло. Д/з	День знаний
		2	Мы дружные ребята	Мы дружные ребята	Мы дружные ребята	Мы дружные ребята	
	С чего начинается Родина	3					День чеченской республики
		4					День чеченской женщины
	Краски осени	5	Мы встречаем осень золотую. Деревья, кустарники	Мы встречаем осень золотую	Краски осени (Осень в городе)	Краски осени (Осень в городе)	
		6	Фрукты и овощи	Витамины на грядке и на дереве.	Путешествие в хлебную страну.	Откуда хлеб пришел. Путешествие в хлебную страну.	День дошкольного работника
Октябрь	Краски осени	7	Грибы и ягоды.	Лесные ягоды и грибы.	Витамины из кладовой природы	Витамины из кладовой природы.	Всемирный день пожилого человека День учителя
		8					День рождения Р.А.Кадырова
		9	Птицы и животные	Птицы и животные наших лесов.	В осеннем лесу.	В осеннем лесу.	
	С чего начинается Родина	1	Моя семья. Наши любимцы	Моя семья. Наши любимцы	Моя дружная семья. Культура поведения.	Моя семья. Культура поведения	
Ноябрь	С чего начинается Родина	2	Мой дом	Мой дом	Моя станица	Моя станица. Профессии наурчан.	День Наурского района
		3	Дружба	Дружба	Путешествуем по родному краю	Путешествуем по родному краю	День народного единства.
		4					День Матери
	Мир вокруг нас	1	Игрушки	Свойства дерева, стекла	Что было до... В мире техники.	Что было до.. Эволюция вещей. Бытовая техника.	День рождения Деда Мороза
Декабрь	Зима Новогодние каникулы	2	Одежда	Свойства бумаги и ткани. Коллекция	Мы - исследователи	Мы - исследователи	
		3	Быть здоровыми хотим. Безопасность	Быть здоровыми хотим. Безопасность	Быть здоровыми хотим	Быть здоровыми хотим	
		1	Здравствуй, зимушка-зима	Зимушка -зима	Зима. Подготовка животных к зиме.	Зимний лес	
	2	Дикие животные	Животные и птицы зимой	Птицы зимой	Птицы зимой		



Январь		3	Встреча Нового года.	Встреча Нового года	Встреча Нового года	Встреча Нового года.	Новый год
		4	Зимние забавы	Зимние забавы.	Зимние забавы.	Зимние забавы. Рождество.	
		5	Встречаем сказку	Встречаем сказку	Великий Устюг -родина Деда Мороза	Великий Устюг -родина Деда Мороза	
	В мире искусства	1					
		2	фольклор	фольклор	Декоративно-прикладное искусство. Искусство родного края	Декоративно-прикладное искусство. Искусство родного края	
Февраль	Я в мире человек. Профессии Здоровье и спорт.	1	Транспорт	Все работы хороши	Путешествуем вокруг света (едем, плывем, летим – транспорт)	Путешествуем вокруг света (части света, достопримечательности, глобус, карта)	
		2	Инструменты	Свойства бумаги и ткани. Коллекции	Чем пахнут ремесла.	Чем пахнут ремесла Инструменты	
		3	Быть здоровыми хотим	Быть здоровыми хотим	Быть здоровыми хотим	Быть здоровыми хотим	День Здоровья
	С чего начинается Родина	1					День скорби и памяти ко дню выселения вайнахского народа
	Наши папы, наши мамы	1	Я и мой папа	Люди смелых профессий.	День защитника Отечества	День защитника Отечества	День Защитника Отечества
Март	Встречаем весну	2	Маму я свою люблю	Маму я свою люблю	День 8 Марта. Профессии наших мам	День 8 Марта. Профессии наших мам	8 Марта
		1	Весна пришла	Весна пришла.		Весна пришла	
	2					Маленькие исследователи	
	3	Встречаем гостей	О хороших привычках и нормах поведения	Правила поведения в обществе	Правила поведения в обществе	В мире доброты	
Апрель	С чего начинается Родина	4			Книги и библиотека. Мир театра	Книжнина неделя. неделя театра	День смеха
		1					День конституции ЧР
	Земля – наш общий дом	2	Птицы		Космическое путешествие	Космос и далекие звезды	День космонавтики
3		Помоги зеленым друзьям	Дети – друзья природы	Мы – друзья природы	Земля – наш общий дом	День Земли	

		4					День мира	
		5					День Чеченского языка	
		6	Игры – забавы с песком и водой	Азбука экологической безопасности	Азбука экологической безопасности	Красная книга. Животные морей и океанов		
май	Мы любим трудиться. Праздник весны и труда	1	Профессии родителей	День Победы. Давайте уважать старших	Праздник Весны и труда День Победы	Праздники нашей жизни. Праздник Весны и труда День Победы	Праздник весны и труда	
	Человек и мир природы	1	Подводный мир. Аквариум	О труде в саду и огороде	Полевые и садовые цветы. Насекомые	Цветущие растения сада и огорода. Человек и мир природы	9 мая – День Победы	
		2					День скорби и печали	
		3	Неделя безопасности					Международный день семьи
		4	Мы немного подросли. Мониторинг				До свидания детский сад.	
Июнь - Август	01.06.	1					День защиты детей	
	12.06	2					День России	
	23.08	3					День рождения А.Х. Кадырова	

## Методическое обеспечение

### Преемственность ДООУ и школы

#### Программа преемственности дошкольного и начального образования

**Цель:** обеспечение преемственности и непрерывности в организации образовательной, воспитательной, учебно-методической работы между дошкольным и начальным звеном образования.

**Задачи:**

Согласовать цели и задачи дошкольного и школьного начального образования.

Создать психолого-педагогические условия, обеспечивающие сохранность и укрепление здоровья, непрерывность психофизического развития дошкольника и младшего школьника.

Обеспечить условия для реализации плавного, бесстрессового перехода детей от игровой к учебной деятельности.

Преемственность учебных планов и программ дошкольного и школьного начального образования.

#### Пояснительная записка

Школа и детский сад нацелена на реализацию комплекса образовательных задач, которые исходят из двух взаимодействующих целей – подготовить ребёнка дошкольного возраста к обучению в школе и в начальной школе заложить базу для дальнейшего активного обучения.

Готовность к обучению в начальной школе предполагает физиологическую зрелость и психологическую готовность, готовность к обучению в основной школе - наличие способности обучаться.

Организация работы по предшкольному обучению детей старшего дошкольного возраста осуществляется по следующим направлениям:

- организационно-методическое обеспечение;
- работа с детьми;

- работа с родителями.

**Организационно-методическое обеспечение** включает:

- Совместные педагогические советы по вопросам преемственности.
- Совместные заседания МО по вопросам эффективности работы учителей и воспитателей ДООУ по подготовке детей к обучению в школе.
- Семинары-практикумы.
- Взаимопосещения занятий. Изучение опыта использования вариативных форм, методов и приёмов работы в практике учителей и воспитателей.
- Разработку и создание единой системы диагностических методик “предшкольного” образования.

**Работа с детьми** включает:

- Организацию адаптационных занятий с детьми в ШБП (Школа будущего первоклассника).
- Совместную работу психологов по отслеживанию развития детей, определению “школьной зрелости”.
- Совместное проведение праздников, спортивных мероприятий.

**Система взаимодействия педагога и родителей** включает:

- Совместное проведение родительских собраний.
- Проведение дней открытых дверей.
- Посещение уроков и адаптационных занятий родителями.
- Открытые занятия педагогов дополнительного образования.
- Консультации психолога и учителя.
- Организация экскурсий по школе.
- Привлечение родителей к организации детских праздников, спортивных соревнований.

Взаимодействие ДООУ и школы в процессе подготовки детей к школьному обучению предполагает создание комплекса условий, обеспечивающих формирование готовности ребенка к школе на основе единых требований.

Адаптационные занятия позволяют преодолеть последствия имеющегося у ребенка негативного опыта общения с социумом и предполагают более легкую адаптацию к условиям школы.

### **Ожидаемые результаты**

Такая целенаправленная работа по подготовке детей к школе должна способствовать:

- Созданию и совершенствованию благоприятных условий для обеспечения:
- личностного развития ребенка;
- укрепления психического и физического здоровья;
- целостного восприятия картины окружающего мира;
- формирования социально-нравственных норм и готовности к школьному обучению;
- преодоления разноуровневой подготовки.
- Созданию единой системы диагностических методик за достигнутым уровнем развития детей и дальнейшего прогнозирования его развития.
- Совершенствованию форм организации учебно-воспитательного процесса и методов обучения в ДОУ и начальной школе.
- Обеспечению более успешной адаптации детей к обучению в начальных классах, сохранению желания дошкольников учиться и развиваться
- Для педагогов организация работы по предшкольному образованию дает возможность лучше понять детей и выстроить свою работу в соответствии с их развитием.

## План совместной работы с СОШ №3 ст.Наурская

№	Мероприятие	Сроки	Ответственный
	<b>Методическая работа</b>		
1	Обсуждение плана работы по подготовке детей к школе	сентябрь	ст. воспитатель уч. нач. классов
2	Знакомство воспитателя с программой обучения и воспитания в 1 классе	сентябрь	воспитатели
3	Знакомство учителя с воспитательно-образовательной работой в дошкольной группе	сентябрь	уч. нач. классов
4	Посещение учителями начальных классов занятий в дошкольной группе: – <i>Цель:</i> знакомство с уровнем полученных знаний, умений и навыков, творческих способностей детей дошкольной группы.	март	Воспитатели, уч. нач. классов
5	Педагогическое совещание в дошкольной группе. Вопросы для обсуждения: – роль дидактических игр в обучении дошкольников; – творческое развитие детей на занятиях по аппликации, лепке, конструированию, музыкальных занятиях; – итоги воспитательно-образовательной работы в дошкольной группе.	май	воспитатели, учитель начальных классов
6	Мониторинг готовности дошкольников к школьному обучению	май	старший воспитатель
	<b>Работа с родителями</b>		

1	Размещение рекомендаций для родителей будущих первоклассников на сайте дошкольной группы и школы	в течение года	Воспитатели, уч. нач. классов
2	«Как помочь ребенку подготовиться к школе»;	март	Воспитатели, учителя начальных классов
3	Анкетирование родителей «Ваш ребенок скоро станет первоклассником».	Январь	воспитатели, учителя нач. классов
4	Индивидуальное консультирование родителей по результатам диагностики готовности детей к обучению в школе.	май	воспитатели
5	Собрание для родителей будущих первоклассников «Поступление детей в школу-важное событие в жизни детей».	апрель	воспитатели, учителя нач. классов
6	Выставки детских работ	в течение года	воспитатели
<b>Работа с детьми</b>			
1	Экскурсии детей в школу: – знакомство со зданием школы; – знакомство с кабинетом (классом); – знакомство со школьной мастерской; – знакомство со физкультурным залом; – знакомство со школьной библиотекой.	в течение года	воспитатели, учителя нач. классов
2	«Прощай, любимый детский сад! Здравствуй, здравствуй, школа!»	май	воспитатели, музыкальный руководитель

### **Взаимодействие ДОУ и социума**

В реализации образовательной программы с использованием сетевой формы наряду с организациями, осуществляющими образовательную деятельность, участвуют научные, медицинские, культурные,

физкультурно-спортивные и иные организации, обладающие ресурсами, необходимыми для осуществления видов учебной деятельности, предусмотренных соответствующей образовательной программой  
Использование сетевой формы реализации образовательной программы осуществляется на основании договора между организациями

Направление	Наименование общественных организаций, учреждений	Формы сотрудничества	Периодичность
Образование	ЧИПКРО	Курсы повышения квалификации, участие в смотрах, семинарах, конференциях, обмен опытом, посещение выставок	По плану ДОУ, ЧИПКРО
	Наурская «СОШ № 3» ст. Наурская	Педсоветы, посещение уроков и занятий, семинары, практикумы, консультации для воспитателей и родителей, беседы, методические встречи, экскурсии для воспитанников, дни открытых дверей, совместные выставки, развлечения.	По плану преемственности ДОУ и школы
	Дошкольные учреждения района	Проведение методических объединений, консультации, методические встречи, обмен опытом	По плану УДО, по мере необходимости
Медицина	Детская поликлиника	-проведение медицинского обследования; -связь медицинских работников по вопросам заболеваемости и профилактики (консультирование)	1 раз в год По мере необходимости
	Аптека	- приобретение лекарств -экскурсии с детьми	1 раз в квартал



<b>Физкульт</b>	Комитет по физкультуре и спорту	Участие в спортивных мероприятиях (День здоровья, «Весёлые старты»)	По плану комитета
<b>Культура</b>	Детская школа искусств	Экскурсии, посещение выставок, занятия по знакомству с музыкой разных направлений, инструментами, посещение концертов. Выступление учеников музыкальной школы	По плану Школы искусств
	МБУ ДО Наурский ДДТ	Создание благоприятных условий для художественно-эстетического и познавательно - речевого развития детей, обеспечение их интеллектуального развития.	По мере необходимости
	Детская библиотека	Коллективные посещения, литературные вечера, встречи с библиотекарем, познавательные викторины на базе библиотеки для родителей и детей.	По плану
	Театральные коллективы	Показ театрализованных постановок на базе ДОУ	В течении года
<b>Безопасность</b>	Пожарная часть	Экскурсии, встречи с работниками пожарной части, консультации, инструктажи.	По плану
<b>Информационность</b>	Телевидение, газета, сайт.	Публикации в газетах телевидении, рекламные блоки. Написание статей из опыта работы, публикация методических разработок педагогов	По мере необходимости

## Кружки

В рамках образовательной программы и в соответствии с уставными целями и задачами, отбирая содержание работы кружков, педагогический коллектив ориентировался на требования педагогической целесообразности

организации детей. Прежде всего, это обеспечение права и возможности каждой личности на удовлетворение культурно-образовательных потребностей в соответствии с индивидуальными ценностными ориентациями.

**Цель:** реализация планов работы кружков способствует всестороннему развитию ребенка-дошкольника, раскрытию его творческих возможностей и способностей. Свободный выбор ребенком вида деятельности раскрывает социально значимые качества личности: активность, инициативность, самостоятельность, ответственность.

Образовательная область	Название услуги	программа	Возрастная группа
Развитие речи	Кружок «Изучаем английский»	Обучение английскому языку	старшая группа
Развитие речи	Кружок «АБВГдейка»	Обучение чтению	подготовительная группа
художественно-эстетическое развитие	Хореографический кружок «Каблучок»	обучение танцевальным движениям.	подготовительная, старшая и средняя группы.

### Способы направления поддержки детской инициативы

Программа обеспечивает полноценное развитие личности детей во всех основных образовательных областях, а именно: в сферах социально-коммуникативного, познавательного, речевого, художественно-эстетического и физического развития личности детей на фоне их эмоционального благополучия и положительного отношения к миру, к себе и к другим людям.

Указанные требования направлены на создание социальной ситуации развития для участников образовательных отношений, включая создание образовательной среды, которая:

- 1) гарантирует охрану и укрепление физического и психического здоровья детей;
- 2) обеспечивает эмоциональное благополучие детей;

- 3) способствует профессиональному развитию педагогических работников;
- 4) создает условия для развивающего вариативного дошкольного образования;
- 5) обеспечивает открытость дошкольного образования;
- 6) создает условия для участия родителей (законных представителей) в образовательной деятельности.

**Психолого-педагогические условия реализации программы:**

- 1) уважение взрослых к человеческому достоинству детей, формирование и поддержка их положительной самооценки, уверенности в собственных возможностях и способностях;
- 2) использование в образовательной деятельности форм и методов работы с детьми, соответствующих их возрастным и индивидуальным особенностям (недопустимость как искусственного ускорения, так и искусственного замедления развития детей);
- 3) построение образовательной деятельности на основе взаимодействия взрослых с детьми, ориентированного на интересы и возможности каждого ребенка и учитывающего социальную ситуацию его развития;
- 4) поддержка взрослыми положительного, доброжелательного отношения детей друг к другу и взаимодействия детей друг с другом в разных видах деятельности;
- 5) поддержка инициативы и самостоятельности детей в специфических для них видах деятельности;
- 6) возможность выбора детьми материалов, видов активности, участников совместной деятельности и общения;
- 7) защита детей от всех форм физического и психического насилия;

**Условия, необходимые для создания социальной ситуации развития детей, соответствующей специфике дошкольного возраста, предполагают:**

- 1) обеспечение эмоционального благополучия через:
  - непосредственное общение с каждым ребенком;
  - уважительное отношение к каждому ребенку, к его чувствам и потребностям;
- 2) поддержку индивидуальности и инициативы детей через:
  - создание условий для свободного выбора детьми деятельности, участников совместной деятельности;
  - создание условий для принятия детьми решений, выражения своих чувств и мыслей;

-недирективную помощь детям, поддержку детской инициативы и самостоятельности в разных видах деятельности (игровой, исследовательской, проектной, познавательной и т.д.);

3) установление правил взаимодействия в разных ситуациях:

-создание условий для позитивных, доброжелательных отношений между детьми, в том числе принадлежащими к разным национально-культурным, религиозным общностям и социальным слоям, а также имеющими различные (в том числе ограниченные) возможности здоровья;

-развитие коммуникативных способностей детей, позволяющих разрешать конфликтные ситуации со сверстниками;

-развитие умения детей работать в группе сверстников;

4) построение вариативного развивающего образования, ориентированного на уровень развития, проявляющийся у ребенка в совместной деятельности со взрослым и более опытными сверстниками, но не актуализирующийся в его индивидуальной деятельности (далее - зона ближайшего развития каждого ребенка), через:

-создание условий для овладения культурными средствами деятельности;

-организацию видов деятельности, способствующих развитию мышления, речи, общения, воображения и детского творчества, личностного, физического и художественно-эстетического развития детей;

-поддержку спонтанной игры детей, ее обогащение, обеспечение игрового времени и пространства;

-оценку индивидуального развития детей;

5) взаимодействие с родителями (законными представителями) по вопросам образования ребенка, непосредственного вовлечения их в образовательную деятельность, в том числе посредством создания образовательных проектов совместно с семьей на основе выявления потребностей и поддержки образовательных инициатив семьи.

### **Особенности взаимодействия педагогического коллектива с семьями воспитанников**

В современных условиях дошкольное образовательное учреждение является единственным общественным институтом, регулярно и неформально взаимодействующим с семьей, то есть имеющим возможность оказывать на неё определенное влияние.

В основу совместной деятельности семьи и дошкольного учреждения заложены следующие принципы:

- единый подход к процессу воспитания ребёнка;
- открытость дошкольного учреждения для родителей;
- взаимное доверие во взаимоотношениях педагогов и родителей;
- уважение и доброжелательность друг к другу;
- дифференцированный подход к каждой семье;
- равно ответственность родителей и педагогов.

На сегодняшний день в ДООУ осуществляется интеграция общественного и семейного воспитания дошкольников со следующими категориями родителей:

- с семьями воспитанников;
- с будущими родителями.

#### **Задачи:**

- 1) формирование психолого- педагогических знаний родителей;
- 2) приобщение родителей к участию в жизни ДООУ;
- 3) оказание помощи семьям воспитанников в развитии, воспитании и обучении детей;
- 4) изучение и пропаганда лучшего семейного опыта.

#### **Система взаимодействия с родителями включает:**

- ознакомление родителей с результатами работы ДООУ на общих родительских собраниях, анализом участия родительской общественности в жизни ДООУ;
- ознакомление родителей с содержанием работы ДООУ, направленной на физическое, психическое и социальное развитие ребенка;
- участие в составлении планов: спортивных и культурно-массовых мероприятий, работы родительского комитета
- целенаправленную работу, пропагандирующую общественное дошкольное воспитание в его разных формах;
- обучение конкретным приемам и методам воспитания и развития ребенка в разных видах детской деятельности на семинарах-практикумах, консультациях и открытых занятиях.

<i>Реальное участие родителей в жизни ДОУ</i>	<i>Формы участия</i>	<i>Периодичность сотрудничества</i>
<b>В проведении мониторинговых исследований</b>	- Анкетирование - Социологический опрос - «Родительская почта»	По мере необходимости
<b>В создании условий</b>	- Участие в субботниках по благоустройству территории; - помощь в создании предметно-развивающей среды; - оказание помощи в ремонтных работах;	2 раза в год  Постоянно  ежегодно
<b>В управлении ДОУ</b>	- участие в работе попечительского совета, родительского комитета, Совета ДОУ; педагогических советах.	По плану
<b>В просветительской деятельности, направленной на повышение педагогической культуры, расширение информационного поля родителей</b>	- наглядная информация (стенды, папки-передвижки, семейные и групповые фотоальбомы, фоторепортажи «Из жизни группы», «Копилка добрых дел», «Мы благодарим»); - памятки; - создание странички на сайте ДОУ; - консультации, семинары, семинары-практикумы, конференции; - распространение опыта семейного воспитания; - родительские собрания; - выпуск газеты для родителей «Родничок»;	1 раз в квартал  Обновление постоянно  1 раз в месяц По годовому плану  1 раз в квартал 1 раз в квартал
<b>В воспитательно-образовательном процессе ДОУ,</b>	- Дни открытых дверей. - Дни здоровья. - Недели творчества	2 раза в год 1 раз в квартал 2 раза в год

<p><b>направленном на установление сотрудничества и партнерских отношений с целью вовлечения родителей в единое образовательное пространство</b></p>	<ul style="list-style-type: none"> <li>- Совместные праздники, развлечения.</li> <li>- Встречи с интересными людьми.</li> <li>- Клубы по интересам для родителей;</li> <li>- Участие в творческих выставках, смотрах-конкурсах</li> <li>- Мероприятия с родителями в рамках проектной деятельности</li> <li>- Творческие отчеты кружков</li> </ul>	<p>По плану</p> <p>По плану</p> <p>1 раз в квартал</p> <p>Постоянно по годовому плану</p> <p>2-3 раза в год</p> <p>1 раз в год</p>
------------------------------------------------------------------------------------------------------------------------------------------------------	----------------------------------------------------------------------------------------------------------------------------------------------------------------------------------------------------------------------------------------------------------------------------------------------------------------------------------------------------	------------------------------------------------------------------------------------------------------------------------------------

#### **4.ФИНАНСОВЫЕ УСЛОВИЯ РЕАЛИЗАЦИИ ПРОГРАММЫ**

Примерный расчет нормативных затрат оказания государственных услуг по реализации ООП ДО

Финансовое обеспечение реализации ООП ДО определяется в соответствии с потребностями Организации на осуществление всех необходимых расходов при реализации ООП ДО. При определении потребностей в финансовом обеспечении реализации ООП ДО учитываются в том числе следующие условия:

направленность группы (в том числе для групп коррекционной, комбинированной и оздоровительной направленностей);

режим пребывания детей в группе (количество часов пребывания в сутки);

возраст воспитанников (возрастная категория обучающихся в группе);

прочие особенности реализации ООП ДО.

Дополнительно при определении потребностей в финансовом обеспечении учитывается тип Организации, в зависимости от которого определяются гарантии по среднему уровню заработной платы педагогических работников в соответствии с Указом Президента Российской Федерации от 7 мая 2012 года № 597 («О мерах по реализации государственной политики в области образования и науки»).

Объем финансового обеспечения реализации ООП ДО должен быть достаточным для осуществления Организацией:

расходов на оплату труда работников, реализующих ООП ДО (педагогический персонал, в том числе воспитатели, прочие педагогические работники, обеспечивающие реализацию ООП ДО по направлениям развития детей, учебно-вспомогательный персонал, персонал, осуществляющий финансово-хозяйственную, административно-хозяйственную деятельность, охрану жизни и здоровья детей и пр.);

расходов на приобретение средств обучения, соответствующих материалов (в том числе учебных изданий в бумажном и электронном виде, дидактических материалов, аудио- и видеоматериалов); средств обучения (в том числе материалов, оборудования, спецодежды, игр и игрушек, электронных образовательных ресурсов, необходимых для организации всех видов образовательной деятельности и создания развивающей предметно-пространственной среды (в том числе специальных для детей с ОВЗ и детей-инвалидов)); приобретение обновляемых образовательных ресурсов (в том числе, расходных материалов, подписки на актуализацию



электронных ресурсов, пополнение комплекта средств обучения и подписки на техническое сопровождение деятельности средств обучения, спортивного, оздоровительного оборудования, инвентаря); оплату услуг связи (в том числе расходов, связанных с подключением к информационной сети Интернет); расходов, связанных с дополнительным профессиональным образованием педагогических работников по профилю их педагогической деятельности;

расходов по приобретению услуг, в том числе коммунальных услуг;  
прочих расходов Организации, необходимых для реализации ООП ДО.

Финансовое обеспечение государственных гарантий на получение общедоступного и бесплатного дошкольного образования за счет средств соответствующих бюджетов бюджетной системы РФ в государственных и муниципальных образовательных организациях осуществляется с учетом полного покрытия расходов образовательной организации, обусловливаемых необходимостью выполнения требований ФГОС ДО.

Финансовое обеспечение реализации ООП ДО в государственных и муниципальных организациях осуществляется с учетом распределения полномочий между региональными и местными уровнями власти.

Финансовое обеспечение реализации ООП ДО в бюджетном и/или автономном образовательном учреждении осуществляется на основе государственного (муниципального) задания учредителя на оказание государственных (муниципальных) услуг по реализации ООП ДО в соответствии с нормативными затратами, определяемыми с учетом требований ФГОС ДО по всем направлениям образовательных программ в соответствии с ведомственным перечнем услуг. При реализации ООП ДО в образовательной организации, являющейся малокомплектной и/или расположенной в сельской местности, нормативные затраты на оказание государственных (муниципальных) услуг по реализации ООП ДО должны учитывать расходы, не зависящие от количества обучающихся в образовательной организации.

В случае реализации ООП ДО в казенном образовательном учреждении учредитель обеспечивает финансирование его деятельности на основе распределения бюджетных ассигнований по смете с учетом объемов доходов от приносящей доход деятельности.

При определении нормативных затрат на оказание услуги по реализации ООП ДО должны учитываться нормативы финансового обеспечения, определяемые органами государственной власти субъектов РФ, в

соответствии с которыми местным бюджетам предоставляются субвенции на обеспечение государственных гарантий реализации прав на получение общедоступного и бесплатного дошкольного образования в муниципальных образовательных организациях.

Показатели, характеризующие выполнение государственного (муниципального) задания учредителя на оказание государственных (муниципальных) услуг по реализации ООП ДО, должны основываться на требованиях ФГОС ДО к условиям реализации ООП ДО. Указанные показатели не могут учитывать результаты реализации образовательной программы. Не рекомендуется учитывать в качестве показателей выполнения государственного (муниципального) задания показатели посещаемости образовательной организации (с учетом заболеваний детей). Финансовое обеспечение получения детьми дошкольного образования в частных образовательных организациях, организациях, осуществляющих обучение и у индивидуальных предпринимателей, осуществляется за счет средств родителей (законных представителей) либо посредством предоставления этим учреждениям субсидий на возмещение затрат за счет средств субъекта РФ. В случае получения субсидии на возмещение затрат на оказание услуг по реализации ООП ДО для отдельных (всех) воспитанников реализация ООП ДО для родителей (законных представителей) указанных воспитанников оказывается на бесплатной основе. Норматив финансового обеспечения, в соответствии с которым определяются объемы субсидий на возмещение затрат для частных образовательных организаций, должен соответствовать нормативам финансового обеспечения, установленного на уровне субъекта РФ для соответствующего типа муниципальной образовательной организации (соответствующие нормативы финансирования не включают расходы на содержание недвижимого имущества и коммунальные расходы).

Финансовое обеспечение реализации ООП ДО в государственных и муниципальных образовательных организациях в части расходов на приобретение коммунальных услуг и содержание зданий осуществляется за счет средств учредителей соответствующих образовательных организаций.

При реализации ООП ДО для детей с ОВЗ (адаптированной), в том числе детей-инвалидов, финансовое обеспечение реализации ООП ДО должно также покрывать сопровождение указанных детей необходимым персоналом.

В соответствии с требованиями ФГОС ДО при расчете нормативных затрат должны учитываться потребности в рабочем времени педагогических работников организаций на выполнение всех видов работ в рамках реализации Программы, а также расходы на создание соответствующей предметно-пространственной среды, в том числе расходы на приобретение средств обучения. При реализации ООП ДО примерные нормативные затраты определяются отдельно для различных возрастов детей, типов населенных пунктов, направленностей и режимов групп, в которых реализуется ООП ДО.

Для расчета нормативов затрат на 2016 год и последующие годы реализации ООП ДО должны использоваться показатели, характеризующие рост заработной платы отдельных категорий работников, а также изменение стоимости средств обучения.

Объем финансового обеспечения реализации ООП ДО на уровне Организации осуществляется в пределах объемов средств на текущий финансовый год и используется для осуществления расходов, необходимых для реализации ООП ДО, в том числе оплаты труда всех категорий персонала, участвующего в ее реализации, приобретения средств обучения и воспитания, реализации прав педагогических работников на получение дополнительного профессионального образования по профилю педагогической деятельности, осуществления функционирования Организации.

Порядок, размеры и условия оплаты труда отдельных категорий работников Организации, в том числе распределения стимулирующих выплат, определяются в локальных правовых актах Организации и (или) в коллективных договорах. В локальных правовых актах о стимулирующих выплатах определяются критерии и показатели результативности и качества, разработанные в соответствии с требованиями ФГОС ДО к условиям реализации ООП ДО. В распределении стимулирующей части фонда оплаты труда предусматривается участие органов самоуправления Организации.

Организация самостоятельно устанавливает предмет закупок, количество и стоимость приобретаемых средств обучения, а также перечень работ для обеспечения требований к условиям реализации ООП ДО.

## 5. КАДРОВЫЕ УСЛОВИЯ РЕАЛИЗАЦИИ ПРОГРАММЫ

Требования к кадровым условиям реализации программы «От рождения до школы» включают:

- укомплектованность дошкольной образовательной организации руководящими, педагогическими и иными работниками;
- уровень квалификации руководящих, педагогических и иных работников Организации;
- непрерывность профессионального развития и повышения уровня профессиональной компетентности педагогических работников Организации.

### **Требования к укомплектованности дошкольной организации кадрами**

Дошкольная образовательная организация, реализующая Программу, должна быть укомплектована квалифицированными руководящими, педагогическими, административно-хозяйственными работниками и учебно-вспомогательным персоналом.

Для осуществления управления образовательной деятельностью организации, методического обеспечения реализации Программы, ведения бухгалтерского учета, финансово-хозяйственной, медицинской деятельности, необходимой охраны жизни и здоровья, организации питания воспитанников привлекается соответствующий квалифицированный персонал в качестве сотрудников дошкольной образовательной организации и (или) заключаются договоры с организациями, предоставляющими соответствующие услуги.

Каждая дошкольная образовательная организация самостоятельно формирует свое штатное расписание. В программе «От рождения до школы» представлены три уровня укомплектованности кадрами дошкольной организации: минимальный, базовый, оптимальный.

### Минимальный уровень

Наполняемость групп в соответствии с нормами СанПиН.

Должностной состав и количество работников, необходимых для реализации программы, определяется образовательной организацией самостоятельно.

### Базовый уровень

Предельная наполняемость групп — не более 25 детей в дошкольных группах, 20 детей — в группах раннего возраста и 15 детей — в младенческих группах.

Наличие в дошкольной организации педагогических специалистов:

музыкального руководителя;  
инструктора по физической культуре.

### Оптимальный уровень

Предельная наполняемость групп — не более 25 детей в дошкольных группах, 20 детей — в группах раннего возраста и 15 детей — в младенческих группах.

Наличие в дошкольной организации педагогических специалистов:

музыкального руководителя;  
инструктора по физической культуре;  
логопеда;  
психолога;  
преподавателя английского языка.

### **Требования к квалификации управленческих и педагогических кадров**

Реализация Программы должна обеспечиваться педагогическими работниками, квалификационные характеристики которых установлены в Едином квалификационном справочнике должностей руководителей, специалистов и служащих (раздел «Квалификационные характеристики должностей работников образования»), утвержденном приказом Министерства здравоохранения и социального развития Российской Федерации от 26 августа 2010 г., № 761н (зарегистрирован Министерством юстиции Российской Федерации 6 октября 2010 г., регистрационный № 18638), с изменениями, внесенными приказом Министерства образования и науки Российской Федерации «Об утверждении федерального государственного образовательного стандарта дошкольного образования» от 17 октября 2013 г., № 1155 (зарегистрирован Министерством юстиции Российской Федерации 14 ноября 2013 г., регистрационный № 30384).

Право на занятие педагогической деятельностью имеют лица, имеющие среднее профессиональное или высшее образование и отвечающие квалификационным требованиям, указанным в квалификационных справочниках, и (или) профессиональным стандартам. (Федеральный закон от 29.12.2012 г. № 273-ФЗ «Об образовании в Российской Федерации», глава 5, статья 46).

Педагогический работник — физическое лицо, которое состоит в трудовых, служебных отношениях с организацией, осуществляющей образовательную деятельность, и выполняет обязанности по обучению, воспитанию обучающихся и (или) организации образовательной деятельности (Федеральный закон от 29.12.2012 г. № 273-ФЗ «Об образовании в Российской Федерации», ст. 2, п. 21.).

Уровень квалификации руководящих и педагогических работников Организации, реализующей Программу, для каждой занимаемой должности должен соответствовать квалификационным характеристикам по соответствующей должности, а для педагогических работников государственного или муниципального образовательного учреждения — также квалификационной категории.

В Едином квалификационном справочнике должностей руководителей, специалистов и служащих (раздел «Квалификационные характеристики должностей работников образования») определены должности руководителя (директор, заведующий), заместителя руководителя образовательного учреждения, а также перечень должностей педагогических работников и квалификационные требования к ним.

**Управленческие кадры:** высшее профессиональное образование по направлениям подготовки «Государственное и муниципальное управление», «Менеджмент», «Управление персоналом» и стаж работы на педагогических должностях не менее 5 лет или высшее профессиональное образование и дополнительное профессиональное образование в области государственного и муниципального управления или менеджмента и экономики и стаж работы на педагогических или руководящих должностях не менее 5 лет.

**Учитель-дефектолог, учитель-логопед:** высшее профессиональное образование в области дефектологии без предъявления требований к стажу работы.

**Педагог-психолог:** высшее или среднее профессиональное образование по направлению подготовки «Педагогика и психология» без предъявления требований к стажу работы либо высшее или среднее

профессиональное образование и дополнительное профессиональное образование по направлению подготовки «Педагогика и психология» без предъявления требований к стажу работы.

**Воспитатель:** высшее или среднее профессиональное образование по направлению подготовки «Образование и педагогика» без предъявления требований к стажу работы либо высшее профессиональное образование или среднее и дополнительное профессиональное образование по направлению подготовки «Образование и педагогика» без предъявления требований к стажу работы.

**Старший воспитатель:** высшее профессиональное образование по направлению подготовки «Образование и педагогика» и стаж работы в должности воспитателя не менее 2 лет.

**Педагог дополнительного образования:** высшее или среднее профессиональное образование в области, соответствующей профилю кружка, секции, студии, клубного и иного детского объединения либо высшее профессиональное образование или среднее и дополнительное профессиональное образование по направлению «Образование и педагогика» без предъявления требований к стажу работы.

**Музыкальный руководитель:** высшее или среднее профессиональное образование по направлению подготовки «Образование и педагогика», профессиональное владение техникой исполнения на музыкальном инструменте без предъявления требований к стажу работы.

**Инструктор по физической культуре:** высшее или среднее профессиональное образование в области физкультуры и спорта либо высшее или среднее профессиональное образование и дополнительное профессиональное образование в области физкультуры и спорта, доврачебной помощи без предъявления требований к стажу работы.

Должностной состав и количество работников разных категорий, необходимых для обеспечения реализации Программы, определяются ее целями и задачами, а также особенностями развития детей. В рамках реализации Программы для осуществления научно-исследовательской, экспериментальной деятельности могут привлекаться научные работники

